
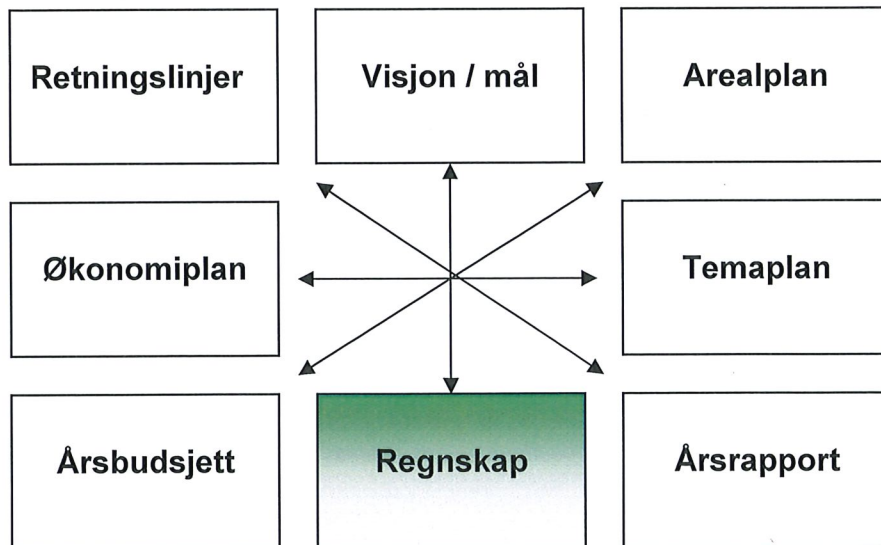



Kommuneplan for Grane Kommune



Regnskap

2020





GRANE KOMMUNE

REGNSKAP 2020

HOVEDOVERSIKTER:

- Bevilgningsoversikt – driftsregnskapet
- Bevilgningsoversikt områdevis – driftsregnskapet

- Bevilgningsoversikt – investeringsregnskapet
- Bevilgningsoversikt pr. anlegg - investeringsregnskapet

- Balanseregnskapet

- Økonomisk oversikt – Drift

- Anskaffelse og anvendelse av midler

- Oversikt over samlet budsjettavvik og årsavslutningsdisposisjoner

REGNSKAP:

- Driftsregnskap
- Investeringsregnskap
- Balanseregnskap

NOTER:

1. Årsverk
2. Selvkosttjenester
3. Spesifikasjon over regnskapsmessig mindreforbruk/merforbruk (overskudd/underskudd) drift
4. Kontrollgrense avdrag på gjeld
5. Gjeldsforpliktelser – Langsiktig gjeld og avdrag
6. Finansielle omløpsmidler

7. Investeringer i nybygg og nyanlegg
8. Kapitalkonto
9. Anleggsmidler
10. Garantier gitt av kommunen
11. Avsetninger og bruk av fond
12. Endring arbeidskapital
13. Pensjon
14. Betingede forhold og hendelser etter balansedagen
15. Endringer i regnskapsprinsipp.
16. Startlån
17. Netto driftsresultat- innvirkning Vefsnafond
18. Aksjer – andeler

VEDLEGG:

- Oversikt over budsjettendringer

Regnskapsprinsipper, vurderingsregler og organisering (jfr. KRS 6)

Kommuneregnskapet er finansielt orientert, og skal vise alle økonomiske midler som er tilgjengelige i året, og anvendelsen av disse. Inntekter og utgifter skal tidsmessig plasseres i det året som følger av anordningsprinsippet. Anordningsprinsippet betyr at alle kjente utgifter, utbetalinger, inntekter og innbetalinger i løpet av året som vedrører kommunens virksomhet skal fremgå av drifts- eller investeringsregnskapet i året enten de er betalt eller ikke. Regnskapet er avlagt i henhold til kommuneloven, forskrift om årsregnskap og årsberetning og god kommunal regnskapsskikk, herunder kommunale regnskapsstandarder (KRS) utgitt av Foreningen for god kommunal regnskapsskikk (GKRS).

Organisering av kommunens virksomhet

Den samlede virksomheten til kommunen er organisert innenfor kommunens ordinære organisasjon, med unntak av renovasjon som drives gjennom et interkommunalt samarbeid med de øvrige kommunene i regionen - SHMIL. SHMIL avlegger selvstendige regnskaper som ikke inngår i kommunens drifts- og investeringsregnskap.

HOVEDOVERSIKTER



1 Grane kommune - 2020

12.02.2021

	Regnskap	Reg. budsjett	Oppr.budsjett	Regnskap i fjor
Bevilgningsoversikt - drift (regnskap)				
1 Rammetilskudd	83.504.943,00	83.652.664,00	81.066.000,00	77.930.270,00
2 Inntekts- og formueskatt	34.841.920,85	35.700.000,00	35.700.000,00	35.715.250,54
3 Eiendomsskatt	10.302.574,72	7.822.000,00	7.822.000,00	7.396.186,30
4 Andre generelle driftsinntekter	5.182.597,50	4.715.000,00	2.740.000,00	9.248.821,74
5 Sum generelle driftsinntekter	133.832.036,07	131.889.664,00	127.328.000,00	130.290.528,58
6 Sum bevilgninger drift, netto	129.786.144,92	138.690.661,00	115.248.645,00	115.179.248,73
7 Avskrivninger	9.020.278,00	9.020.278,00	8.683.896,00	8.683.896,00
8 Sum netto driftsutgifter	138.806.422,92	147.710.939,00	123.932.541,00	123.863.144,73
9 Brutto driftsresultat	-4.974.386,85	-15.821.275,00	3.395.459,00	6.427.383,85
10 Renteinntekter	1.476.854,38	1.857.600,00	1.857.600,00	2.305.582,53
11 Utbytter	1.906.549,00	1.000.000,00	1.000.000,00	2.030.598,00
12 Gevinster og tap på finansielle omløpsmidler	0,00	0,00	0,00	0,00
13 Renteutgifter	3.194.663,92	3.887.847,00	4.537.847,00	2.218.460,33
14 Avdrag på lån	7.837.827,00	7.815.314,00	7.815.314,00	7.105.648,00
15 Netto finansutgifter	-7.649.087,54	-8.845.561,00	-9.495.561,00	-4.987.927,80
16 Motpost avskrivninger	9.020.278,00	9.020.278,00	8.683.896,00	8.683.896,00
17 Netto driftsresultat	-3.603.196,39	-15.646.558,00	2.583.794,00	10.123.352,05
Disponering eller dekning av netto driftsresultat				
18 Overføring til investering	-1.634.673,00	0,00	0,00	0,00
19 Netto avsetninger til eller bruk av bundne driftsfond	14.293.527,00	21.615.512,00	-2.373.694,00	-7.095.688,87
20 Netto avsetninger til eller bruk av disposisjonsfond	-9.055.657,61	-5.968.954,00	-210.100,00	-329.048,00
21 Dekning av tidligere års merforbruk	0,00	0,00	0,00	0,00
22 Sum disponeringer eller dekning av netto driftsresultat	3.603.196,39	15.646.558,00	-2.583.794,00	-7.424.736,87
23 Fremført til inndekning i senere år (merforbruk)	0,00	0,00	0,00	-2.698.615,18

Grane kommune**Bevilgningsoversikt****Driftsregnskap**

	Regnskap 2020	Reg.budsj 2020	Oppr.budsj 2020	Regnskap 2019
Ansvar 1 - Sentraladministrasjon	30 688 780	31 152 039	13 837 885	13 701 402
Ansvar 2- Oppvekst/ Kultur	43 470 600	43 063 925	40 266 561	42 851 957
Ansvar 4- Teknisk etat	21 880 250	24 669 253	22 928 367	25 178 674
Ansvar 5- Pleie/ Omsorg	37 180 862	41 386 875	40 564 872	37 354 431
Ansvar 6 - NAV/ Sosial	3 312 431	4 274 934	2 060 101	4 443 309
Ansvar 7- Politiske Styringsorganer	6 156 679	6 646 960	6 620 755	6 380 134
Ansvar 8- Finans	-15 166 219	-13 566 278	-11 029 896	-13 715 616
Ansvar 9- Utgifter til fordeling	2 262 763	1 062 953	0	-1 015 041
SUM FORDELT DRIFT	129 786 145	138 690 661	115 248 645	115 179 249



1 Grane kommune - 2020

12.02.2021

	Regnskap	Reg. budsjett	Oppr.budsjett	Regnskap i fjor
Bevilgningsoversikt - invest. (regnskap)				
1 Investeringer i varige driftsmidler	138.458.773,72	147.999.326,00	93.021.175,00	59.375.313,64
2 Tilskudd til andres investeringer	0,00	0,00	0,00	0,00
3 Investeringer i aksjer og andeler i selskaper	490.974,00	490.974,00	550.000,00	509.368,00
4 Utlån av egne midler	0,00	0,00	0,00	4.770.811,00
5 Avdrag på lån	0,00	0,00	0,00	702.945,00
6 Sum investeringsutgifter	138.949.747,72	148.490.300,00	93.571.175,00	65.358.437,64
7 Kompensasjon for merverdiavgift	27.414.546,04	29.559.865,00	18.564.235,00	11.702.723,65
8 Tilskudd fra andre	58.452.000,00	58.452.000,00	58.452.000,00	1.097.000,00
9 Salg av varige driftsmidler	105.265,00	105.265,00	0,00	18.037,00
10 Salg av finansielle anleggsmidler	0,00	0,00	0,00	0,00
11 Utdeling fra selskaper	0,00	0,00	0,00	0,00
12 Mottatte avdrag på utlån av egne midler	0,00	0,00	0,00	1.459.555,12
13 Bruk av lån	109.170.324,00	15.930.000,00	15.930.000,00	39.768.413,87
14 Sum investeringsinntekter	195.142.135,04	104.047.130,00	92.946.235,00	54.045.729,64
15 Videreutlån	7.731.492,00	4.000.000,00	-553.692,00	0,00
16 Bruk av lån til videreutlån	7.731.492,00	42.818.230,00	0,00	0,00
17 Avdrag på lån til videreutlån	59.353.292,00	731.250,00	731.250,00	0,00
18 Mottatte avdrag på videreutlån	4.766.793,68	1.108.992,00	555.300,00	0,00
18 Netto utgifter videreutlån	54.586.498,32	-39.195.972,00	-377.742,00	0,00
20 Overføring fra drift	1.634.673,00	0,00	0,00	0,00
21 Netto avsetninger til eller bruk av bundne investeringsfon	-3.311.810,00	5.175.950,00	175.950,00	-353.135,00
22 Netto avsetninger til eller bruk av ubundet investeringsfon	71.248,00	71.248,00	71.248,00	10.500.000,00
23 Dekning av tidligere års udekket beløp	0,00	0,00	0,00	0,00
24 Sum overføring fra drift og netto avsetninger	-1.605.889,00	5.247.198,00	247.198,00	10.146.865,00
25 Fremført til inndekning i senere år(udekket beløp)	0,00	0,00	0,00	0,00

Grane kommune
Bevilgningsoversikt

Investering

Prosjekt:

		Regnskap	Reg.budsj	Oppr.budsj	Regnskap
		2020	2020	2020	2019
1300	IKT	628 763	582 127	350 000	1 549 697
9415/4415	Nytt Helsetun	126 390 081	131 780 324	91 908 675	44 762 019
9415/4416	Inventar nytt helsetun	2 000 269	6 250 000	0	0
9420	Skoler/barnehage	0	187 500	187 500	412 180
9440	Grane Kirke	0	0	0	500 000
9504	Bjorbekk bru	0	0	0	2 693 323
9505	Kommunale veger	1 561 201	1 565 000	0	2 528 395
9610	Kloakkanlegg Nedre Svenning	7 059 367	7 059 375	0	6 974 550
9610/4621	Majavatn vannverk	620 092	375 000	375 000	0
9700	Biler	199 000	200 000	200 000	0
	SUM INVESTERINGER	138 458 773	147 999 326	93 021 175	59 375 313



Oversikt - balanse

1 Grane kommune - 2020

12.02.2021

	Regnskap 2020	Regnskap 2019
EIENDELER		
A. Anleggsmidler	671.568.439,72	524.813.266,73
I. Varige driftsmidler	400.403.028,13	270.964.533,13
1. Faste eiendommer og anlegg	391.218.608,09	261.004.738,09
2. Utstyr, maskiner og transportmidler	9.184.420,04	9.959.795,04
II. Finansielle anleggsmidler	35.239.014,59	30.458.321,60
1. Aksjer og andeler	12.054.939,00	12.608.631,00
2. Obligasjoner	0,00	0,00
3. Utlån	23.184.075,59	17.849.690,60
III. Immaterielle eiendeler	0,00	0,00
IV. Pensjonsmidler	235.926.397,00	223.390.412,00
B. Omløpsmidler	104.244.275,31	143.598.089,10
I. Bankinnskudd og kontanter	88.852.296,33	116.304.980,89
II. Finansielle omløpsmidler	6.302.348,00	5.811.374,00
1. Aksjer og andeler	6.301.348,00	5.810.374,00
2. Obligasjoner	1.000,00	1.000,00
3. Certifikater	0,00	0,00
4. Derivater	0,00	0,00
III. Kortsiktige fordringer	9.089.630,98	21.481.734,21
1. Kundefordringer	7.286.848,98	17.482.852,21
2. Andre kortsiktige fordringer	0,00	0,00
3. Premieavvik	1.802.782,00	3.998.882,00
Sum eiendeler	775.812.715,03	668.411.355,83
EGENKAPITAL OG GJELD		
C. Egenkapital	333.252.034,58	228.954.270,38
I. Egenkapital drift	63.705.518,40	68.943.389,19
1. Disposisjonsfond	24.671.852,45	12.917.579,66
2. Bundne driftsfond	39.033.665,95	53.327.192,95
3. Merforbruk i driftsregnskapet	0,00	0,00
4. Mindreforbruk i driftsregnskapet	0,00	2.698.616,58
II. Egenkapital investering	4.048.327,12	807.765,12
1. Ubundet investeringsfond	483.352,92	554.600,92
2. Bundne investeringsfond	3.564.974,20	253.164,20
3. Udekket beløp i investeringsregnskapet	0,00	0,00
III. Annen egenkapital	265.498.189,06	159.203.116,07
1. Kapitalkonto	267.788.998,74	161.493.925,75
2. Prinsippendringer som påvirker arbeidskapitalen drift	0,00	0,00
3. Prinsippendringer som påvirker arbeidskapitalen investering	-2.290.809,68	-2.290.809,68
D. Langsiktig gjeld	414.428.036,00	399.996.908,00
I. Lån	170.478.172,00	147.287.291,00
1. Gjeld til kredittinstitusjoner	170.478.172,00	147.287.291,00
2. Obligasjonslån	0,00	0,00
3. Certifikatlån	0,00	0,00
II. Pensjonsforpliktelse	243.949.864,00	252.709.617,00
E. Kortsiktig gjeld	28.132.644,45	39.460.177,45
I. Kortsiktig gjeld	28.132.644,45	39.460.177,45
1. Leverandørgjeld	0,00	0,00
2. Likviditetslån	0,00	0,00
3. Derivater	0,00	0,00
4. Annen kortsiktig gjeld	28.129.664,45	39.523.795,45
5. Premieavvik	2.980,00	-63.618,00



Oversikt - balanse

1 Grane kommune - 2020		12.02.2021
Sum egenkapital og gjeld	775.812.715,03	668.411.355,83
F. Memoriakonti	0,00	0,00
I. Ubrukte lånemidler	-4.348.417,02	-30.868.233,02
II. Andre memoriakonti	-150.000,00	-150.000,00
III. Motkonto for memoriakontiene	-4.498.417,02	-31.018.233,02

Tro fors 15.02.2021

GRANE KOMMUNE

Økonomisjefen

6550 TROFORS

R. Tvera

Rådmannen i Grane

Øyvind John



Økonomisk oversikt - drift

1 Grane kommune - 2020

12.02.2021

	Regnskap	Reg. budsjett	Oppr.budsjett	Regnskap i fjor
Driftsinntekter				
1 Rammetilskudd	83.504.943,00	83.652.664,00	81.066.000,00	77.930.270,00
2 Inntekts- og formuesskatt	34.841.920,85	35.700.000,00	35.700.000,00	35.715.250,54
3 Eiendomsskatt	10.302.574,72	7.822.000,00	7.822.000,00	7.396.186,30
4 Andre skatteinntekter	943.610,00	943.000,00	943.000,00	943.610,00
5 Andre overføringer og tilskudd fra staten	4.238.987,50	3.772.000,00	1.797.000,00	8.305.211,74
6 Overføringer og tilskudd fra andre	28.191.380,37	13.784.547,00	13.387.875,00	29.812.869,86
7 Brukerbetaling	5.072.039,69	4.904.699,00	5.834.699,00	6.042.168,12
8 Salgs- og leieinntekter	18.016.832,96	17.334.837,00	17.464.747,00	17.277.688,18
9 Sum driftsinntekter	185.112.289,09	167.913.747,00	164.015.321,00	183.423.254,74
Driftsutgifter				
10 Lønnsutgifter	92.120.019,86	88.596.846,00	86.518.295,00	92.797.000,77
11 Sosiale utgifter	16.161.081,12	21.885.334,00	20.589.355,00	17.089.826,84
12 Kjøp av varer og tjenester	41.426.123,56	39.182.952,00	35.559.316,00	42.466.305,09
13 Overføringer og tilskudd til andre	31.359.173,40	25.049.612,00	9.269.000,00	15.958.842,19
14 Avskrivninger	9.020.278,00	9.020.278,00	8.683.896,00	8.683.896,00
15 Sum driftsutgifter	190.086.675,94	183.735.022,00	160.619.862,00	176.995.870,89
16 Brutto driftsresultat	-4.974.386,85	-15.821.275,00	3.395.459,00	6.427.383,85
Finansinntekter				
17 Renteinntekter	1.476.854,38	1.857.600,00	1.857.600,00	2.305.582,53
18 Utbytter	1.906.549,00	1.000.000,00	1.000.000,00	2.030.598,00
19 Gevinster og tap på finansielle omløpsmidler	0,00	0,00	0,00	0,00
20 Renteutgifter	3.194.663,92	3.887.847,00	4.537.847,00	2.218.460,33
21 Avdrag på lån	7.837.827,00	7.815.314,00	7.815.314,00	7.105.648,00
22 Netto finansutgifter	-7.649.087,54	-8.845.561,00	-9.495.561,00	-4.987.927,80
23 Motpost avskrivninger	9.020.278,00	9.020.278,00	8.683.896,00	8.683.896,00
24 Netto driftsresultat	-3.603.196,39	-15.646.558,00	2.583.794,00	10.123.352,05
Disp. eller dekning av netto driftsresultat:				
25 Overføring til investering	-1.634.673,00	0,00	0,00	0,00
26 Netto avsetninger til eller bruk av bundne driftsfond	14.293.527,00	21.615.512,00	-2.373.694,00	-7.095.688,87
27 Netto avsetninger til eller bruk av disposisjonsfond	-11.754.272,79	-8.667.569,18	-210.100,00	-4.657.506,15
28 Bruk av tidligere års mindreforbruk	2.698.615,18	2.698.615,18	0,00	4.328.458,15
28 Dekning av tidligere års merforbruk	0,00	0,00	0,00	0,00
29 Sum disponeringer eller dekning av netto driftsresultat:	3.603.196,39	15.646.558,00	-2.583.794,00	-7.424.736,87
30 Fremført til inndekning i senere år (merforbruk)	0,00	0,00	0,00	-2.698.615,18



1 Grane kommune - 2020

12.02.2021

	Regnskap	Reg. budsjett	Oppr.budsjett	Regnskap i fjor
Anskaffelse og anvendelse av midler				
Anskaffelse av midler				
Inntekter driftsdel (kontoklasse 1)	181.873.198,76	166.147.747,00	162.249.321,00	181.292.302,50
Inntekter investeringsdel (kontoklasse 0)	85.971.811,04	88.117.130,00	77.016.235,00	12.862.610,65
Innbetalinger ved eksterne finanstransaksjoner	128.291.103,39	64.480.822,00	21.108.900,00	47.695.101,76
Sum anskaffelse av midler	396.136.113,19	318.745.699,00	260.374.456,00	241.850.014,91
Anvendelse av midler				
Utgifter driftsdel (kontoklasse 1)	176.011.442,94	169.626.744,00	151.847.966,00	167.927.503,89
Utgifter investeringsdel (kontoklasse 0)	138.458.773,72	147.999.326,00	93.021.175,00	59.420.163,64
Utbetaling ved eksterne finanstransaksjoner	83.663.203,92	22.013.385,00	13.168.719,00	15.691.703,33
Sum anvendelse av midler	398.133.420,58	339.639.455,00	258.037.860,00	243.039.370,86
Anskaffelse - anvendelse av midler	-1.997.307,39	-20.893.756,00	2.336.596,00	-1.189.355,95
Endring i ubrukte lånemidler	-26.519.816,00	0,00	0,00	10.231.586,13
Endring i regnskapspr. som påvirker AK Drift	0,00	0,00	0,00	0,00
Endring i regnskapspr. som påvirker AK Inv.	0,00	0,00	0,00	0,00
Endring i arbeidskapital	-28.517.123,39	-20.893.756,00	2.336.596,00	9.042.230,18
Avsetninger og bruk av avsetninger				
Avsetninger	33.828.727,98	19.622.803,18	4.419.192,00	25.758.527,55
Bruk av avsetninger	35.826.035,37	40.516.559,18	2.082.596,00	26.947.883,50
Til avsetning senere år	0,00	0,00	0,00	0,00
Netto avsetninger	-1.997.307,39	-20.893.756,00	2.336.596,00	-1.189.355,95
Int. overføringer og fordelinger				
Interne inntekter mv	10.654.951,00	9.020.278,00	8.683.896,00	8.683.896,00
Interne utgifter mv	10.654.951,00	9.020.278,00	8.683.896,00	8.683.896,00
Netto interne overføringer	0,00	0,00	0,00	0,00

Oversikt over samlet budsjettavvik og årsavslutningsdisposisjoner §5-9

	R:2020	B:2020	Avvik
17 Netto driftsresultat	-3 603 196	-15 646 558	-12 043 362
18 Overføring til investering egenkapitalinnskudd KLP	-1 634 673	0	1 634 673
21 Bruk av tidligere års mindreforbruk	0	0	0
19 Netto avsetninger til eller bruk av bundne driftsfond	14 293 527	21 615 512	7 321 985
Årets budsjettmessige mindreforbruk før avsetting			3 086 704
Økt avsetting/ redusert bruk av disposisjonsfond			9 055 658 5 968 954 3 086 704

DRIFTSREGNSKAPET



Driftsregnskap 2020

1 Grane kommune (2020) - År/Periode 2020 1 - 13

15.02.2021

	Regnskap 2020	Per.b(end) 2020	Avvik(per.) 0	Avvik 0
Ansvar 1 Sif: 1 Sentraladministrasjonen				
10 Lønn	8.192.893	8.836.895	-644	-7
11 Kjøp av varer og tjenester som inngår i kommu	4.533.282	4.229.764	304	7
13 Kjøp av tjenester som erstatter kommunal tjen	872.601	900.000	-27	-3
14 Overføringsutgifter	12.647.405	11.865.612	782	7
15 Finansutgifter	5.649.324	5.648.768	1	0
16 Salgsinntekter	-225.326	-196.000	-29	15
17 Refusjoner	-980.844	-133.000	-848	637
19 Finansinntekter og finansieringstransaksjoner	-16.932.393	-16.865.612	-67	0
Sum ansvar 1 Sif: 1 Sentraladministrasjonen	13.756.942	14.286.427	-529	-4
Ansvar 1 Sif: 2 Oppvekst og kultur				
10 Lønn	36.923.519	36.048.927	875	2
11 Kjøp av varer og tjenester som inngår i kommu	4.896.349	5.139.187	-243	-5
13 Kjøp av tjenester som erstatter kommunal tjen	5.453.203	5.069.000	384	8
14 Overføringsutgifter	2.848.305	1.355.000	1.493	110
15 Finansutgifter	179.118	59.256	120	202
16 Salgsinntekter	-1.837.812	-2.065.126	227	-11
17 Refusjoner	-4.094.148	-1.822.100	-2.272	125
18 Overføringsinntekter	-3.612.880	-2.225.219	-1.388	62
19 Finansinntekter og finansieringstransaksjoner	-35.133	-849.398	814	-96
Sum ansvar 1 Sif: 2 Oppvekst og kultur	40.720.521	40.709.527	11	0
Ansvar 1 Sif: 4 Teknisk				
10 Lønn	9.739.437	10.047.920	-308	-3
11 Kjøp av varer og tjenester som inngår i kommu	17.135.771	16.357.477	778	5
13 Kjøp av tjenester som erstatter kommunal tjen	1.525.524	1.650.000	-124	-8
14 Overføringsutgifter	3.609.676	455.000	3.155	693
15 Finansutgifter	12.197.983	9.514.578	2.683	28
16 Salgsinntekter	-12.348.814	-11.276.050	-1.073	10
17 Refusjoner	-4.877.287	-826.672	-4.051	490
18 Overføringsinntekter	-2.179.412	-1.010.000	-1.169	116
19 Finansinntekter og finansieringstransaksjoner	-1.441.952	-1.957.911	516	-26
Sum ansvar 1 Sif: 4 Teknisk	23.360.926	22.954.342	407	2
Ansvar 1 Sif: 5 Helse- Omsorg				
10 Lønn	47.773.234	50.259.828	-2.487	-5
11 Kjøp av varer og tjenester som inngår i kommu	4.438.006	3.346.287	1.092	33
13 Kjøp av tjenester som erstatter kommunal tjen	687.868	669.000	19	3
14 Overføringsutgifter	811.047	0	811	0
15 Finansutgifter	2.237.333	50.676	2.187	4315
16 Salgsinntekter	-4.448.577	-4.422.360	-26	1
17 Refusjoner	-10.393.194	-8.256.556	-2.137	26
18 Overføringsinntekter	-1.788.198	-260.000	-1.528	588
19 Finansinntekter og finansieringstransaksjoner	-7.734	0	-8	0
Sum ansvar 1 Sif: 5 Helse- Omsorg	39.309.784	41.386.875	-2.077	-5
Ansvar 1 Sif: 6 NAV				
10 Lønn	1.490.858	2.168.434	-678	-31
11 Kjøp av varer og tjenester som inngår i kommu	628.389	688.500	-60	-9
13 Kjøp av tjenester som erstatter kommunal tjen	7.725	0	8	0
14 Overføringsutgifter	1.206.126	1.380.000	-174	-13
15 Finansutgifter	8.322.242	8.088.000	234	3
17 Refusjoner	-17.482	0	-17	0
18 Overføringsinntekter	-2.059.013	-2.200.000	141	-6
19 Finansinntekter og finansieringstransaksjoner	-8.208.141	-8.314.833	107	-1



Driftsregnskap 2020

1 Grane kommune (2020) - År/Periode 2020 1 - 13

15.02.2021

	Regnskap 2020	Per.b(end) 2020	Avvik(per.) 0	Avvik 0
Sum ansvar 1 Sif: 6 NAV	1.370.705	1.810.101	-439	-24
Ansvar 1 Sif: 7 Politiske styringsorganer				
10 Lønn	1.264.969	1.509.523	-245	-16
11 Kjøp av varer og tjenester som inngår i kommu	865.470	826.809	39	5
13 Kjøp av tjenester som erstatter kommunal tjen	865.614	854.628	11	1
14 Overføringsutgifter	3.936.578	3.456.000	481	14
15 Finansutgifter	475.000	0	475	0
16 Salgsinntekter	-200	0	-0	0
17 Refusjoner	-775.752	0	-776	0
18 Overføringsinntekter	-225.000	0	-225	0
Sum ansvar 1 Sif: 7 Politiske styringsorganer	6.406.679	6.646.960	-240	-4
Ansvar 1 Sif: 8 Finans				
11 Kjøp av varer og tjenester som inngår i kommu	149.750	0	150	0
14 Overføringsutgifter	1.245.082	1.450.000	-205	-14
15 Finansutgifter	24.348.433	18.519.725	5.829	31
16 Salgsinntekter	-4.228.145	-4.280.000	52	-1
17 Refusjoner	-131.679	0	-132	0
18 Overføringsinntekter	-127.649.439	-127.174.664	-475	0
19 Finansinntekter og finansieringstransaksjoner	-19.859.370	-16.309.293	-3.550	22
Sum ansvar 1 Sif: 8 Finans	-126.125.367	-127.794.232	1.669	-1
Ansvar 1 Sif: 9 Investering				
10 Lønn	2.258.008	1.062.953	1.195	112
11 Kjøp av varer og tjenester som inngår i kommu	4.754	0	5	0
15 Finansutgifter	2.999.547	2.999.547	0	0
19 Finansinntekter og finansieringstransaksjoner	-4.062.500	-4.062.500	0	0
Sum ansvar 1 Sif: 9 Investering	1.199.810	0	1.200	0
TOTALT	0	0	0	0

INVESTERINGSREGNSKAPET



Investeringsregnskap 2020

1 Grane kommune (2020) - År/Periode 2020 1 - 13

15.02.2021

	Regnskap 2020	Per.b(end) 2020	Avvik(per.) 0
Ansvar: 1000 Rådmannskontor			
35290 Kjøp av aksjer og andeler	490.974	490.974	0
Sum ansvar: 1000 Rådmannskontor	490.974	490.974	0
Ansvar: 1300 Informasjonsteknologi			
31950 Avgifter, gebyrer, lisenser m.v.	83.490	0	83
32000 Inventar og utstyr	178.671	465.702	-287
32202 Datamaskiner	103.900	0	104
32300 Byggetjenester/nybygg	13.953	0	14
32700 Konsulenttjenester	122.997	0	123
34290 Merverdiavgift utenfor mva-loven	125.753	116.425	9
37290 Kompensasjon for MVA	-125.753	-116.425	-9
Sum ansvar: 1300 Informasjonsteknologi	503.010	465.702	37
Ansvar: 4091 Grunnlagsinvestering næringsliv			
36700 Salg av fast eiendom	-105.265	-105.265	0
Sum ansvar: 4091 Grunnlagsinvestering næringsliv	-105.265	-105.265	0
Ansvar: 8100 Overføringer			
39100 Bruk av lån VIDERE UTLÅN- STARTLÅN	0	-38.818.230	38.818
39101 BRUK AV LÅN ORDINÆR INVESTERING	-50.718.324	-15.930.000	-34.788
39400 Bruk av ubundne investeringsfond	-624.940	-624.940	0
39500 Bruk av bundne investeringsfond	0	-5.000.000	5.000
39700 Overføringer fra driftsregnskapet	-1.634.673	0	-1.635
Sum ansvar: 8100 Overføringer	-52.977.937	-60.373.170	7.395
Ansvar: 8200 Lånekostnader			
35100 Avdrag STARTLÅN	59.353.292	731.250	58.622
39101 BRUK AV LÅN ORDINÆR INVESTERING	-58.452.000	0	-58.452
Sum ansvar: 8200 Lånekostnader	901.292	731.250	170
Ansvar: 8300 Utlån			
35200 Utlån startlån	7.731.492	4.000.000	3.731
35400 AVSETNING UBUNDNE INVESTERINGSFOND	553.692	553.692	0
35500 Avsetning til bundne kapitalfond	3.608.454	0	3.608
39100 Bruk av lån VIDERE UTLÅN- STARTLÅN	-7.731.492	-4.000.000	-3.731
39200 Mottatte avdrag på utlån STARTLÅN	-4.766.794	-1.108.992	-3.658
39500 Bruk av bundne investeringsfond	-296.644	-175.950	-121
Sum ansvar: 8300 Utlån	-901.292	-731.250	-170
Ansvar: 9415 Nytt Helsetun			
30400 Lønn overtid	858	0	1
30990 Arbeidsgiveravgift	44	0	0
31151 Beverting	704	0	1
31504 Kurs/opplæringstiltak	330	0	0
31600 Reise- og kostgodtgjørelse	406	0	0
31801 Strøm	9.191	0	9
32000 Inventar og utstyr	991.963	0	992
32300 Byggetjenester/nybygg	101.211.476	110.424.259	-9.213
32700 Konsulenttjenester	734.717	0	735
34290 Merverdiavgift utenfor mva-loven	25.440.661	27.606.065	-2.165
37290 Kompensasjon for MVA	-25.440.661	-27.606.065	2.165
38102 Tilskudd fra Husbanken	-58.452.000	-58.452.000	0
Sum ansvar: 9415 Nytt Helsetun	44.497.689	51.972.259	-7.475

Ansvar: 9420 Skoler/barnehage



Investeringsregnskap 2020

1 Grane kommune (2020) - År/Periode 2020 1 - 13

15.02.2021

	Regnskap 2020	Per.b(end) 2020	Avvik(per.) 0
32300 Byggetjenester/nybygg	0	150.000	-150
34290 Merverdiavgift utenfor mva-loven	0	37.500	-38
37290 Kompensasjon for MVA	0	-37.500	38
Sum ansvar: 9420 Skoler/barnehage	0	150.000	-150
Ansvar: 9505 Asfaltering veier			
32300 Byggetjenester/nybygg	1.248.961	1.252.000	-3
34290 Merverdiavgift utenfor mva-loven	312.240	313.000	-1
37290 Kompensasjon for MVA	-312.240	-313.000	1
Sum ansvar: 9505 Asfaltering veier	1.248.961	1.252.000	-3
Ansvar: 9610 Vann/ kloakk investeringer			
32000 Inventar og utstyr	56.856	0	57
32300 Byggetjenester/nybygg	6.086.711	5.947.500	139
34290 Merverdiavgift utenfor mva-loven	1.535.892	1.486.875	49
37290 Kompensasjon for MVA	-1.535.892	-1.486.875	-49
Sum ansvar: 9610 Vann/ kloakk investeringer	6.143.567	5.947.500	196
Ansvar: 9700 Biler			
32100 Transportmidler	199.000	200.000	-1
Sum ansvar: 9700 Biler	199.000	200.000	-1
TOTALT	0	0	0

BALANSEREGNSKAPET



Oversikt - balanse

1 Grane kommune - 2020

12.02.2021

	Regnskap 2020	Regnskap 2019
EIENDELER		
A. Anleggsmidler	671.568.439,72	524.813.266,73
I. Varige driftsmidler	400.403.028,13	270.964.533,13
22499100 IT-utstyr og kontormaskiner	2.321.243,76	2.341.247,76
22499200 Inventar, utstyr, maskiner og verktøy	874.618,84	1.051.702,84
22499300 Transportmidler	2.169.265,08	2.362.869,08
22499310 Tråkkemaskin	11.829,00	154.317,00
22499400 Brannbiler	3.800.134,36	4.042.329,36
22799010 Kommunehus	10.570.367,59	10.982.483,59
22799020 Skoler	56.988.828,75	59.503.740,75
22799030 Barnehager	5.279.194,13	5.483.542,13
22799040 Sjukeheim	184.076.538,13	56.036.733,13
22799052 Inventar/utstyr legetjenesten	2.135,00	2.135,00
22799060 Lagerbygg/brannstasjon	1.248.784,60	1.347.964,60
22799090 Andre bygg	30.769.190,57	31.625.150,57
22799110 Utleieboliger	2.597.518,47	2.713.018,47
22799120 Trygdeboliger	2.831.740,19	3.045.820,19
22799130 Omsorgsboliger	7.068.656,33	7.354.160,33
22799310 Opparbeidede nærings- og boareal	24.541.347,42	24.648.411,42
22799404 Telt kultur	5.194,00	5.194,00
22799410 Museer	1.325.538,50	1.384.794,50
22799510 Tekniske anlegg vann	5.105.827,31	5.719.255,31
22799520 Ledningsnett vann	11.384.568,64	11.901.959,64
22799610 Tekniske anlegg avløp	21.616.343,30	14.084.580,30
22799620 Ledningsnett avløp	2.679.445,79	2.911.453,79
22799710 Parkeringsplasser og veglyst	126.295,68	158.455,68
22799720 Veger	23.008.422,69	22.103.213,69
1. Faste eiendommer og anlegg	391.218.608,09	261.004.738,09
22799010 Kommunehus	10.570.367,59	10.982.483,59
22799020 Skoler	56.988.828,75	59.503.740,75
22799030 Barnehager	5.279.194,13	5.483.542,13
22799040 Sjukeheim	184.076.538,13	56.036.733,13
22799060 Lagerbygg/brannstasjon	1.248.784,60	1.347.964,60
22799090 Andre bygg	30.769.190,57	31.625.150,57
22799110 Utleieboliger	2.597.518,47	2.713.018,47
22799120 Trygdeboliger	2.831.740,19	3.045.820,19
22799130 Omsorgsboliger	7.068.656,33	7.354.160,33
22799310 Opparbeidede nærings- og boareal	24.541.347,42	24.648.411,42
22799410 Museer	1.325.538,50	1.384.794,50
22799510 Tekniske anlegg vann	5.105.827,31	5.719.255,31
22799520 Ledningsnett vann	11.384.568,64	11.901.959,64
22799610 Tekniske anlegg avløp	21.616.343,30	14.084.580,30
22799620 Ledningsnett avløp	2.679.445,79	2.911.453,79
22799710 Parkeringsplasser og veglyst	126.295,68	158.455,68
22799720 Veger	23.008.422,69	22.103.213,69
2. Utstyr, maskiner og transportmidler	9.184.420,04	9.959.795,04
22499100 IT-utstyr og kontormaskiner	2.321.243,76	2.341.247,76
22499200 Inventar, utstyr, maskiner og verktøy	874.618,84	1.051.702,84
22499300 Transportmidler	2.169.265,08	2.362.869,08
22499310 Tråkkemaskin	11.829,00	154.317,00
22499400 Brannbiler	3.800.134,36	4.042.329,36
22799052 Inventar/utstyr legetjenesten	2.135,00	2.135,00
22799404 Telt kultur	5.194,00	5.194,00
II. Finansielle anleggsmidler	35.239.014,59	30.458.321,60
22166000 Aksjer utstedt av kommuner	7.481.000,00	7.481.000,00
22170000 Aksjer utstedt av andre	490.858,00	490.858,00
22170100 Andeler i borettslag	760.941,00	760.941,00
22268001 HELGELANDSKRAFT AS	3.322.140,00	3.875.832,00
22275001 Sosiallån	263.945,14	267.130,66
22275009 HUSBANKEN AVSK. GJELDSFOR	-21.622,00	-21.622,00
22275010 Formidlingslån - FELIX	15.118.457,97	11.599.937,65
22275020 Næringslån - FELIX	7.823.294,48	6.004.244,29
1. Aksjer og andeler	12.054.939,00	12.608.631,00
22166000 Aksjer utstedt av kommuner	7.481.000,00	7.481.000,00



Oversikt - balanse

1 Grane kommune - 2020		12.02.2021	
22170000 Aksjer utstedt av andre	490.858,00	490.858,00	
22170100 Andeler i borettslag	760.941,00	760.941,00	
22268001 HELGELANDSKRAFT AS	3.322.140,00	3.875.832,00	
2. Obligasjoner	0,00	0,00	
3. Utlån	23.184.075,59	17.849.690,60	
22275001 Sosiallån	263.945,14	267.130,66	
22275009 HUSBANKEN AVSK. GJELDSFOR	-21.622,00	-21.622,00	
22275010 Formidlingslån - FELIX	15.118.457,97	11.599.937,65	
22275020 Næringslån - FELIX	7.823.294,48	6.004.244,29	
III. Immaterielle eiendeler	0,00	0,00	
IV. Pensjonsmidler	235.926.397,00	223.390.412,00	
22041000 PENSJONSMIDLER	216.411.456,00	201.426.166,00	
22041001 PENSJONSMIDLERD STAT	19.514.941,00	21.964.246,00	
B. Omløpsmidler	104.244.275,31	143.598.089,10	
I. Bankinnskudd og kontanter	88.852.296,33	116.304.980,89	
21000001 KASSE	28.693,00	32.778,00	
21000002 Kasse Servicetorget	70,00	70,00	
21020000 HELGELAND SPAREBANK 4530.05.00491	56.273.367,18	55.963.821,63	
21020001 HS 29.51261 Fakturering, ny	2.647.657,99	10.137.249,11	
21020002 HSB 4516.23.03213	5.381,51	0,00	
21020003 SPAREKONTO 4530.49.28062	11.514,00	11.399,00	
21020006 4516.23.09858 Gavekonto	251.099,74	205.354,74	
21020008 FOND 4530.49.00583	4.136.836,27	4.095.284,27	
21020009 LÅN 4530.49.02152	16.201,74	16.038,74	
21020011 HSB 4516.26.00129(Vefsnafond-Høyrente)	10.865.614,00	10.694.288,00	
21020012 HSB 4516.26.00137(Fond-Høyrente)	258.210,00	16.153.485,00	
21020014 4516.18.86649 Helgeland Sparebank	9.900,00	9.801,00	
21020015 4516.18.86657 (Vefsnafond-ordinær)	10.393.916,26	15.187.797,76	
21098015 SKATTETREKK-4530.05.03024	3.900.953,00	3.739.914,00	
21098016 H.SP 49.03922 DEP HUSLEIE	11.929,13	11.810,13	
21098017 H.SP 52.63420 DEP SOS.KONT	15.325,73	15.171,73	
21098018 H.SP 52.70605 DEP SOS KONT	9.154,02	9.062,02	
21098021 H.SP 13.45988 DEP SOS KONT	8.588,47	8.502,47	
21098022 HSB 4516.17.71272	0,00	5.296,00	
21098026 Hsp 4516.16.20495 dep sos kont	6.196,00	6.186,00	
21098421 KONSESJONSKRAFT 4530.2932631	1.688,29	1.671,29	
II. Finansielle omløpsmidler	6.302.348,00	5.811.374,00	
21170001 NORSKE SKOGINDUSTRIER AS	1.000,00	1.000,00	
22141000 Egenkapital KLP	6.301.348,00	5.810.374,00	
1. Aksjer og andeler	6.301.348,00	5.810.374,00	
22141000 Egenkapital KLP	6.301.348,00	5.810.374,00	
2. Obligasjoner	1.000,00	1.000,00	
21170001 NORSKE SKOGINDUSTRIER AS	1.000,00	1.000,00	
3. Sertifikater	0,00	0,00	
4. Derivater	0,00	0,00	
III. Kortsiktige fordringer	9.089.630,98	21.481.734,21	
21310003 Refusjon trygdekantor	2.547.439,00	2.220.835,00	
21314100 FYLKESKATTESJEFEN ordinær MVA	-893.159,00	-865.008,00	
21314101 Fylkesskattesjefen MOMSKOMPENSASJON	3.014.247,00	8.597.669,00	
21375000 FORSKUDD LØNN	-3.209,58	9.785,68	
21375010 Terminforfall Formidlingslån - FELIX	373.034,64	311.680,78	
21375018 ØREAVRUNDING	1.999,63	1.988,19	
21375020 Terminforfall Næringslån - FELIX	1.265.691,24	1.200.703,78	
21375067 VEKSELPENGER LEGEKONTORET	3.000,00	4.000,00	
21375085 DIV. KORTSIKTIGE FORDRINGER	200,00	200,00	
21399010 INTERIMSKONTO INNBETALINGER	3.375.663,89	3.104.334,41	
21775010 Kundefordringer kommunale avgifter	274.413,59	206.982,51	
21775020 Kundefordringer oppvekst	81.551,98	51.245,77	
21775030 Kundefordringer helse/sosial	334.487,00	269.731,00	
21775040 Kundefordringer husleie	209.163,39	202.232,39	
21775090 Kundefordringer diverse	1.495.961,78	2.166.471,70	
21914000 ARBEIDSGIVERAVGIFT AV PREMIEAVVIK	87.480,00	194.046,00	



Oversikt - balanse

1 Grane kommune - 2020		12.02.2021
21941000 PREMIEAVVIK	1.715.302,00	3.804.836,00
23675201 Leverandørgjeld	-4.793.635,58	0,00
1. Kundefordringer	7.286.848,98	17.482.852,21
21310003 Refusjon trygdekantor	2.547.439,00	2.220.835,00
21314100 FYLKESKATTESJEFEN ordinær MVA	-893.159,00	-865.008,00
21314101 Fylkesskattesjefen MOMSKOMPENSASJON	3.014.247,00	8.597.669,00
21375000 FORSKUDD LØNN	-3.209,58	9.785,68
21375010 Terminforfall Formidlingslån - FELIX	373.034,64	311.680,78
21375018 ØREAVRUNDING	1.999,63	1.988,19
21375020 Terminforfall Næringslån - FELIX	1.265.691,24	1.200.703,78
21375067 VEKSELPENGER LEGEKONTORET	3.000,00	4.000,00
21375085 DIV. KORTSIKTIGE FORDRINGER	200,00	200,00
21399010 INTERIMSKONTO INNBETALINGER	3.375.663,89	3.104.334,41
21775010 Kundefordringer kommunale avgifter	274.413,59	206.982,51
21775020 Kundefordringer oppvekst	81.551,98	51.245,77
21775030 Kundefordringer helse/sosial	334.487,00	269.731,00
21775040 Kundefordringer husleie	209.163,39	202.232,39
21775090 Kundefordringer diverse	1.495.961,78	2.166.471,70
23675201 Leverandørgjeld	-4.793.635,58	0,00
2. Andre kortsiktige fordringer	0,00	0,00
3. Premieavvik	1.802.782,00	3.998.882,00
21914000 ARBEIDSGIVERAVGIFT AV PREMIEAVVIK	87.480,00	194.046,00
21941000 PREMIEAVVIK	1.715.302,00	3.804.836,00
Sum eiendeler	775.812.715,03	668.411.355,83
EGENKAPITAL OG GJELD		
C. Egenkapital	333.252.034,58	228.954.270,38
I. Egenkapital drift	63.705.518,40	68.943.389,19
25101310 Scene Granehallen	-13.160,80	-13.160,80
25111000 Slam- selvkostfond	-434.465,96	-320.742,62
25111001 Feiing selvkost	0,00	-7.743,80
25111010 Kirkegårdsdrift	-429.991,00	-317.576,00
25199020 Bedriftshelsetjenesten	-28.854,61	-28.854,61
25199021 Sentraladministrasjonen	-105.250,00	-105.250,00
25199022 Elevrådet	-19.632,24	-7.132,24
25199029 Kunstgressbane drift	-218.000,00	-218.000,00
25199030 Trofors stasjon	-65.200,00	-65.200,00
25199031 STARTLÅN- RENTER	-295.058,42	-239.117,42
25199032 GBU-Statsskogmillionen	0,00	-10.000,00
25199033 Palliativ behandling/Samhandlingsreform/Ø.hjelp dagopphold	-37.931,00	-37.931,00
25199034 Eiendomsskatteprosjekt 2019/2020	0,00	-118.005,00
25199035 HJEMMESYKEPLEIEN DIVERSE GAVER	-81.913,84	-86.913,84
25199036 Dagtilbud demente	-92.513,00	-92.513,00
25199037 FORSKJØNNELSE TROFORS-OMRÅDET	-136.119,45	-143.867,45
25199038 Grane Folkebibliotek	-15.404,90	-15.404,90
25199039 NAV-integrering	-784.271,94	-8.516.984,94
25199210 Ressurskrevende brukere	-4.903.327,00	-5.038.000,00
25199211 Parkeringsplass Simskaret (Teknisk)	0,00	-30.000,00
25199212 KULTURELL SKOLESEKK	-108.830,88	-91.383,48
25199213 Barnehage driftsmidler	-11.200,00	0,00
25199270 Utleieboliger- vedlikehold	-314.327,00	0,00
25199280 Idrettshall- Utstyr treningsrom	-51.300,00	-51.300,00
25199281 Styrking undervisning i skolen - SKUP2011	-1.016.017,22	-1.016.017,22
25199282 KOMPETANSEHEVING HELSE/PSYKIATRI v/Berit Rise (Prosjekt 5745)	-338.966,00	-161.956,00
25199283 Lønnsnett 2020	-1.505.449,00	0,00
25199284 TOSENFJELLPARKERING/SIMSKARDET	-594.885,00	-119.885,00
25199304 DEPOSITUM SOSIALKONTORET	-43.548,17	-43.548,17
25199310 DIV. GAVER ALDERSHEIMEN	-188.015,25	-144.504,75
25199311 FRIGG 4H	-9.956,11	-9.956,11
25199312 KOMPETANSEMIDLER PLEIE-OMSORGF	-71.371,00	-71.371,00
25199313 SJUKEHEIMEN-MUSIKKPROSJEKT 5200	-57.299,60	-57.299,60
25199314 Bolyst	-221.668,00	-221.668,00
25199315 Fagopplæring VO	-208.000,00	0,00
25199316 LCP- prosjekt lindring kreft- kreftsykepleier	-31.887,75	-31.887,75
25199317 Skjønnsmidler stilling Lomsdal/Visten	-200.000,00	-200.000,00
25199428 VEFSNA - KOMMUNALE TILTAK	-13.070.083,07	-26.430.731,66
25199430 BØRGEFJELL NASJONALPARK 50ÅR	-41.000,00	-41.000,00



Oversikt - balanse

1 Grane kommune - 2020

12.02.2021

25199431 KOMMUNALT NÆRINGSFOND	-6.244.707,22	-5.661.458,22
25199432 Jordbruksfond	-155.516,72	-155.516,72
25199433 Næringsfond corona 2020	-1.115.635,00	0,00
25199450 Fagformyelsen	-200.000,00	0,00
25199451 UTBEDRINGSTILSKUDD - Husbanken	-18.764,38	-18.764,38
25199452 FRIVILLIGHETSENTRALEN	0,00	-27.713,79
25199453 Etableringstilskudd- Husbanken	-400.212,00	-550.212,00
25199461 DIGIMIDLER- OPPVEKST/KULTUR	-310.267,28	-310.267,28
25199474 Folkehelse	-17.848,47	-17.848,47
25199475 MILJØ OG NATURVERN	-620.000,00	0,00
25199476 FRISKLIVSENTRALEN	-12.823,80	-12.823,80
25199477 ROVDYRTILTAK	-548.505,68	-1.145.818,14
25199478 VILTFORVALTNINGSFOND	-185.636,99	390.276,47
25199500 Psykologtjeneste tilskudd	-410.000,00	-410.000,00
25199545 KLEIST GEDDES LEGAT FIPLINGDAL	-5.556,85	-5.556,85
25199546 Psykiatri- Coop cafe	-40.793,00	-28.926,00
25199547 Psykiatri-Barn og familie/Barn som pårørende	-843.567,00	-414.900,00
25199548 Heis/ arkiv-teknisk 2020	-1.015.000,00	0,00
25199601 Kvalifiseringsprogram	-126.192,32	-126.192,32
25199602 LOMSDAL/VISTEN PROSJEKT 2012-2014	-115.661,91	-123.841,91
25199603 BARNEVERN	-765.147,18	-572.147,18
25199604 Rusmiddeltiltak	-45.576,00	-30.576,00
25199605 Kultur i Grane (Rune)	-7.868,00	0,00
25199606 Ressurskrevende bruker Barnevern/ Skole	-83.487,94	0,00
25699001 DISPOSISJONSFOND	-13.634.373,45	-9.027.147,66
25699100 Arrangementsfond KS 87/15	-148.000,00	-148.000,00
25699203 FLYKTNINGER	-8.210.000,00	0,00
25699841 PENSJONSFOND	-2.679.479,00	-3.742.432,00
25950001 ÅRETS OVERSKUDD	0,00	-2.698.616,58
1. Disposisjonsfond	24.671.852,45	12.917.579,66
25699001 DISPOSISJONSFOND	-13.634.373,45	-9.027.147,66
25699100 Arrangementsfond KS 87/15	-148.000,00	-148.000,00
25699203 FLYKTNINGER	-8.210.000,00	0,00
25699841 PENSJONSFOND	-2.679.479,00	-3.742.432,00
2. Bundne driftsfond	39.033.665,95	53.327.192,95
25101310 Scene Granehallen	-13.160,80	-13.160,80
25111000 Slam- selvkostfond	-434.465,96	-320.742,62
25111001 Feiling selvkost	0,00	-7.743,80
25111010 Kirkegårdsdrift	-429.991,00	-317.576,00
25199020 Bedriftshelsetjenesten	-28.854,61	-28.854,61
25199021 Sentraladministrasjonen	-105.250,00	-105.250,00
25199022 Elevrådet	-19.632,24	-7.132,24
25199029 Kunstgressbane drift	-218.000,00	-218.000,00
25199030 Trofors stasjon	-65.200,00	-65.200,00
25199031 STARTLÅN- RENTER	-295.058,42	-239.117,42
25199032 GBU-Statsskogmillionen	0,00	-10.000,00
25199033 Palliativ behandling/Samhandlingsreform/Ø.hjelp dagopphold	-37.931,00	-37.931,00
25199034 Eiendomsskatteprosjekt 2019/2020	0,00	-118.005,00
25199035 HJEMMESYKEPLEIEN DIVERSE GAVER	-81.913,84	-86.913,84
25199036 Dagtilbud demente	-92.513,00	-92.513,00
25199037 FORSKJØNNELSE TROFORS-OMRÅDET	-136.119,45	-143.867,45
25199038 Grane Folkebibliotek	-15.404,90	-15.404,90
25199039 NAV-integrering	-784.271,94	-8.516.984,94
25199210 Ressurskrevende brukere	-4.903.327,00	-5.038.000,00
25199211 Parkeringsplass Simskaret (Teknisk)	0,00	-30.000,00
25199212 KULTURELL SKOLESEKK	-108.830,88	-91.383,48
25199213 Barnehage driftsmidler	-11.200,00	0,00
25199270 Utleieboliger- vedlikehold	-314.327,00	0,00
25199280 Idrettshall- Utstyr treningsrom	-51.300,00	-51.300,00
25199281 Styrking undervisning i skolen - SKUP2011	-1.016.017,22	-1.016.017,22
25199282 KOMPETANSEHEVING HELSE/PSYKIATRI v/Berit Rise (Prosjekt 5745)	-338.966,00	-161.956,00
25199283 Lønnsnett 2020	-1.505.449,00	0,00
25199284 TOSENFJELLPARKERING/SIMSKARDET	-594.885,00	-119.885,00
25199304 DEPOSITUM SOSIALKONTORET	-43.548,17	-43.548,17
25199310 DIV. GAVER ALDERSHEIMEN	-188.015,25	-144.504,75
25199311 FRIGG 4H	-9.956,11	-9.956,11
25199312 KOMPETANSEMIDLER PLEIE-OMSORFG	-71.371,00	-71.371,00



Oversikt - balanse

1 Grane kommune - 2020		12.02.2021
25199313 SJUKEHEIMEN-MUSIKKPROSJEKT 5200	-57.299,60	-57.299,60
25199314 Bolyst	-221.668,00	-221.668,00
25199315 Fagopplæring VO	-208.000,00	0,00
25199316 LCP- prosjekt lindring kreft- kreftsykepleier	-31.887,75	-31.887,75
25199317 Skjønnsmidler stilling Lomsdal/Visten	-200.000,00	-200.000,00
25199428 VEFSNA - KOMMUNALE TILTAK	-13.070.083,07	-26.430.731,66
25199430 BØRGEFJELL NASJONALPARK 50ÅR	-41.000,00	-41.000,00
25199431 KOMMUNALT NÆRINGSFOND	-6.244.707,22	-5.661.458,22
25199432 Jordbruksfond	-155.516,72	-155.516,72
25199433 Næringsfond corona 2020	-1.115.635,00	0,00
25199450 Fagfornyelsen	-200.000,00	0,00
25199451 UTBEDRINGSTILSKUDD - Husbanken	-18.764,38	-18.764,38
25199452 FRIVILLIGHETSENTRALEN	0,00	-27.713,79
25199453 Etableringstilskudd- Husbanken	-400.212,00	-550.212,00
25199461 DIGIMIDLER- OPPVEKST/KULTUR	-310.267,28	-310.267,28
25199474 Folkehelse	-17.848,47	-17.848,47
25199475 MILJØ OG NATURVERN	-620.000,00	0,00
25199476 FRISKLIVSENTRALEN	-12.823,80	-12.823,80
25199477 ROVDYRTILTAK	-548.505,68	-1.145.818,14
25199478 VILTFORVALTNINGSFOND	-185.636,99	390.276,47
25199500 Psykologtjeneste tilskudd	-410.000,00	-410.000,00
25199545 KLEIST GEDDES LEGAT FIPLINGDAL	-5.556,85	-5.556,85
25199546 Psykiatri- Coop cafe	-40.793,00	-28.926,00
25199547 Psykiatri-Barn og familie/Barn som pårørende	-843.567,00	-414.900,00
25199548 Heis/ arkiv-teknisk 2020	-1.015.000,00	0,00
25199601 Kvalifiseringsprogram	-126.192,32	-126.192,32
25199602 LOMSDAL/VISTEN PROSJEKT 2012-2014	-115.661,91	-123.841,91
25199603 BARNEVERN	-765.147,18	-572.147,18
25199604 Rusmiddeltiltak	-45.576,00	-30.576,00
25199605 Kultur i Grane (Rune)	-7.868,00	0,00
25199606 Ressurskrevende bruker Barnevern/ Skole	-83.487,94	0,00
3. Merforbruk i driftsregnskapet	0,00	0,00
4. Mindreforbruk i driftsregnskapet	0,00	2.698.616,58
25950001 ÅRETS OVERSKUDD	0,00	-2.698.616,58
II. Egenkapital investering	4.048.327,12	807.765,12
25399801 HELGELANDSKRAFT - UTBYTTE	-483.352,92	-554.600,92
25599520 STARTLÅN- AVDRAG	203.035,00	-93.609,00
25599920 FOND FOR VIDERE UTLÅN-STARTLÅN	-3.768.009,20	-159.555,20
1. Ubundet investeringsfond	483.352,92	554.600,92
25399801 HELGELANDSKRAFT - UTBYTTE	-483.352,92	-554.600,92
2. Bundne investeringsfond	3.564.974,20	253.164,20
25599520 STARTLÅN- AVDRAG	203.035,00	-93.609,00
25599920 FOND FOR VIDERE UTLÅN-STARTLÅN	-3.768.009,20	-159.555,20
3. Udekket beløp i investeringsregnskapet	0,00	0,00
III. Annen egenkapital	265.498.189,06	159.203.116,07
25800001 Prinsippendringer investering	2.290.809,68	2.290.809,68
25990001 KAPITALKONTO	-267.788.998,74	-161.493.925,75
1. Kapitalkonto	267.788.998,74	161.493.925,75
25990001 KAPITALKONTO	-267.788.998,74	-161.493.925,75
2. Prinsippendringer som påvirker arbeidskapitalen drift	0,00	0,00
3. Prinsippendringer som påvirker arbeidskapitalen investering	-2.290.809,68	-2.290.809,68
25800001 Prinsippendringer investering	2.290.809,68	2.290.809,68
D. Langsiktig gjeld	414.428.036,00	399.996.908,00
I. Lån	170.478.172,00	147.287.291,00
24519001 Den norske stats husbank	-16.655.138,00	-13.556.430,00
24519002 HUSBANKEN, EGNE LÅN	-1.492.441,00	-1.789.134,00
24531003 Norges kommunalbank	-138.730.610,00	-117.208.410,00
24541001 Kommunal Landspensjonskasse	-13.599.983,00	-14.733.317,00
1. Gjeld til kredittinstitusjoner	170.478.172,00	147.287.291,00
24519001 Den norske stats husbank	-16.655.138,00	-13.556.430,00
24519002 HUSBANKEN, EGNE LÅN	-1.492.441,00	-1.789.134,00
24531003 Norges kommunalbank	-138.730.610,00	-117.208.410,00
24541001 Kommunal Landspensjonskasse	-13.599.983,00	-14.733.317,00



Oversikt - balanse

1 Grane kommune - 2020		12.02.2021
2. Obligasjonslån	0,00	0,00
3. Sertifikatlån	0,00	0,00
II. Pensjonsforpliktelse	243.949.864,00	252.709.617,00
24014000 ARBEIDSGIVERAVGIFT AV PENSJONSFORPLIKTELSE	-232.710,00	-1.137.183,00
24014001 ARBEIDSGIVERAVGIFT- PENSJONSFORPLIKTELSE	-156.629,00	-285.537,00
24041000 PENSJONSFORPLIKTELSE	-220.974.415,00	-223.723.878,00
24041001 Pensjonsforpliktelser statlig	-22.586.110,00	-27.563.019,00
E. Kortsiktig gjeld	28.132.644,45	39.460.177,45
I. Kortsiktig gjeld	28.132.644,45	39.460.177,45
23208010 Periodisering lønn	-1.300.957,74	-1.065.571,06
23210000 PÅLØPNE RENTER	-328.976,00	-485.843,00
23214001 Arbeidsgiveravgift	-618.535,97	148.015,94
23214002 Arbeidsgiveravgift av feriepenger	-488.340,98	-495.321,35
23214010 Forskuddstrekk	-3.881.489,00	-3.673.390,00
23214011 Påleggstrekk	-472,00	-48.000,00
23250001 Kaffepenger lønnstrekk	0,00	-3.665,00
23275002 Avsatte feriepenger	-9.567.890,07	-9.704.750,99
23275011 Kontigent	1.062,64	1.062,64
23275015 Feilutbetalinger	-7.460,96	-7.460,96
23275020 FEILINNBETALTE SKATTER	9.987,27	-12.933,10
23299010 REGNINGER BANKGIRO	510.677,35	3.560.940,09
23299011 Vedtak Vefsnafond-ikke utbetalt	-11.349.138,60	-1.841.621,10
23299020 Interimskonto/Periodisering	-1.108.130,39	-503.624,30
23675201 Leverandørgjeld	0,00	-25.391.633,26
23914000 Arbeidsgiveravgift av premieavvik	-144,00	3.087,00
23941000 Premieavvik	-2.836,00	60.531,00
1. Leverandørgjeld	0,00	0,00
2. Likviditetslån	0,00	0,00
3. Derivater	0,00	0,00
4. Annen kortsiktig gjeld	28.129.664,45	39.523.795,45
23208010 Periodisering lønn	-1.300.957,74	-1.065.571,06
23210000 PÅLØPNE RENTER	-328.976,00	-485.843,00
23214001 Arbeidsgiveravgift	-618.535,97	148.015,94
23214002 Arbeidsgiveravgift av feriepenger	-488.340,98	-495.321,35
23214010 Forskuddstrekk	-3.881.489,00	-3.673.390,00
23214011 Påleggstrekk	-472,00	-48.000,00
23250001 Kaffepenger lønnstrekk	0,00	-3.665,00
23275002 Avsatte feriepenger	-9.567.890,07	-9.704.750,99
23275011 Kontigent	1.062,64	1.062,64
23275015 Feilutbetalinger	-7.460,96	-7.460,96
23275020 FEILINNBETALTE SKATTER	9.987,27	-12.933,10
23299010 REGNINGER BANKGIRO	510.677,35	3.560.940,09
23299011 Vedtak Vefsnafond-ikke utbetalt	-11.349.138,60	-1.841.621,10
23299020 Interimskonto/Periodisering	-1.108.130,39	-503.624,30
23675201 Leverandørgjeld	0,00	-25.391.633,26
5. Premieavvik	2.980,00	-63.618,00
23914000 Arbeidsgiveravgift av premieavvik	-144,00	3.087,00
23941000 Premieavvik	-2.836,00	60.531,00
Sum egenkapital og gjeld	775.812.715,03	668.411.355,83
F. Memoriakonti	0,00	0,00
I. Ubrukte lånemidler	-4.348.417,02	-30.868.233,02
29100420 IKT skolen 2019/2020	385.168,00	185.702,00
29100520 STARTLÅN	-281.489,00	3.450.003,00
29100622 Aktivitetspark Stormoen	600.000,00	600.000,00
29100623 INVESTERINGER 2019	0,00	1.482.156,02
29100632 Investering 2020	3.644.738,02	0,00
29100634 RENSEANLEGG NEDRE SVENNINGDAL 2018/19	0,00	4.074.722,00
29100635 Nytt sykehjem	0,00	21.075.650,00
II. Andre memoriakonti	-150.000,00	-150.000,00
29200430 NF. KOMMUNAL GRANEDAGEN	62.000,00	62.000,00



Oversikt - balanse

1 Grane kommune - 2020		12.02.2021
29200439 NÆRINGSFOND STATLIG DEL	65.000,00	65.000,00
29200920 LÅN TIL JORDBRUKSFORMÅL	23.000,00	23.000,00
III. Motkonto for memoriakontiene	-4.498.417,02	-31.018.233,02
29999001 MEMORIAKONTI	-4.348.417,02	-30.868.233,02
29999002 LÅN TIL JORDBRUKS/NÆRINGSFORMÅL	-150.000,00	-150.000,00

NOTER

NOTE 1
ÅRSVERK

Tekst	2020	2019	2018	2017
Antall årsverk	140	138,5	139,77	137,3
Antall ansatte	175	172	171	170
Antall kvinner	139	136	135	136
% andel kvinner	79,5%	79%	79%	80%
Antall menn	36	36	36	34
% andel menn	20,5%	20,9%	21%	20%
Antall kvinner ledende stillinger	9	9	10	11
% andel kvinner i ledende stillinger	69,2%	69,2%	76,9%	78,6%
Antall menn i ledende stillinger	4	4	3	3
% andel menn i ledende stillinger	30,8%	30,8%	23,1%	21,4%

Fordeling heltid/deltid

Tekst	2020	2019	2018	2017
Antall deltidsstillinger	41	40	42	41
Antall ansatte i deltidsstillinger	36	35	36	35
Antall kvinner i deltidsstillinger	34	33	34	33
% andel kvinner i deltidsstillinger	94,7%	94,3%	94,7%	94,3%
Antall menn i deltidsstillinger	2	2	2	2
% andel menn i deltidsstillinger	5,3%	5,7%	5,3%	5,7%

Årsverk:

Antall årsverk i kommunen pr. 31.12.2020: **140,0**

Ytelser til ledende personer (totalt utbetalt godtgjørelse)

	2020	2019	2018	2017
Rådmann Øyvind Toft (2019) 01.04 – 31.12.2019	935 000	647 308		
Tidligere rådmenn (2016-2018) *Tone Larsen 01.01-09.11.2018)			677 435*	788 333
Kons rådmann(Mellingen) 09.11.2018- 31.03.2019		219 998	124 443	
Ordfører Bjørn Ivar Lamo 01.01 – 15.10.19 Etter valget - etterlønn 3 mnd		733 114	710 382	692 033
Ordfører Ellen Schjølberg 15.10 – 31.12.19	740 997	153 378		

Godtgjørelse til revisjon

Kommuens revisor i 2020 har vært Revisjon Midt-Norge SA.

Samlet godtgjørelse til revisor/kontrollutvalg 2020: kr. 497 179

Kontrollutvalg/Revisjonen omfatter regnskapsrevisjon, forvaltningsrevisjon, selskapskontroll, rådgivning, kontrollutvalg og diverse attestasjonsoppdrag.

	2020	2019
KU-sekretariat	55 336	54 880
Revisjon Midt-Norge SA	425 601	433 998
Kontrollutvalg	16 242	42 207
Total	497 179	531 085

Tiltak for å bedre likestilling mellom kjønnene:

- Ved utlysning av ledig stilling skal underrepresentert kjønn oppfordres til å søke
- Når det finnes kandidater av begge kjønn til en ledig stilling skal minst en representant fra det underrepresenterte kjønn tas inn til intervju, når formelle krav til stillingen er oppfylt
- Stedfortrederfunksjoner legges til rette for kvinner når slik funksjon er hensiktsmessig og hvor lederen er mann, og motsatt når lederen er ei kvinne.

NOTE nr. 2: Selvkosttjenester

Selvkostområde VANN (4105)	Budsjett 2020	Regnskap 2020	Regnskap 2019	Regnskap 2018
Brukerbetalinger/salgsinntekt	-2 800 000	-2 948 080	-2 955 874	-2 804 932
Direkte kostnader	2 886 176	2 934 953	2 837 394	2 607 209
Indirekte kostnader				
Netto kapitalkostnader				
Overskudd/underskudd	86 176	-13 137	-118 480	-197 723
Selvkostandel	97%	100%	104%	107%
Disponering til/fra bundet selvkostfond				

(alle beregninger eks mva)

Selvkostområde AVLØP(4100)	Budsjett 2020	Regnskap 2020	Regnskap 2019	Regnskap 2018
Brukerbetalinger/salgsinntekt	- 3 100 000	-3 215 993	-3 043 531	-2 961 098
Direkte kostnader	2 102 347	2 780 050	2 952 660	2 480 980
Indirekte kostnader				
Netto kapitalkostnader				
Overskudd/underskudd	-997 653	-435 943	-90 871	-480 118
Selvkostandel	147%	116%	103%	119%
Disponering til/fra bundet selvkostfond				

(alle beregninger eks mva)

Selvkostområde RENOVASJON(4120)	Budsjett 2020	Regnskap 2020	Regnskap 2019	Regnskap 2018
Brukerbetalinger/salgsinntekt	-100 000	-80 038	-71 701	-63 188
Direkte kostnader	100 000	80 038	71 701	63 188
Indirekte kostnader				
Netto kapitalkostnader				
Overskudd/underskudd	0	0	0	0
Selvkostandel	100%	100%	100%	100%
Disponering til/fra bundet selvkostfond				

(alle beregninger eks mva)

Selvkostområde KART/DELINGSFORR. (4010 funk.303)	Budsjett 2020	Regnskap 2020	Regnskap 2019	Regnskap 2018
Brukerbetalinger/salgsinntekt	-435 000	-791 028	-84 533	-332 007
Direkte kostnader	728 428	1 398 243	740 636	1 000 983
Indirekte kostnader				
Netto kapitalkostnader				
Overskudd/underskudd	293 428	607 215	656 103	668 976
Selvkostandel	60%	57%	11%	33%
Disponering til/fra bundet selvkostfond				

(alle beregninger eks mva)

Selvkostområde PLAN OG BYGGESAK (4010 funk.302)	Budsjett 2020	Regnskap 2020	Regnskap 2019	Regnskap 2018
Brukerbetalinger/salgsinntekt	-160 000	-377 164	-505 811	-123 963
Direkte kostnader	1 219 410	921 731	1 179 749	927 905
Indirekte kostnader				
Netto kapitalkostnader				
Overskudd/underskudd	1 059 410	544 567	673 938	803 943
Selvkostandel	13%	41%	43%	13%
Disponering til/fra bundet selvkostfond				

Selvkostområde FEIING (4140)	Budsjett 2020	Regnskap 2020	Regnskap 2019	Regnskap 2018
Brukerbetalinger/salgsinntekt	-750 000	-835 350	-347 100	-825 973
Direkte kostnader	750 000	843 146	347 907	828 354
Indirekte kostnader				
Netto kapitalkostnader		- 7 796	-807	-2 381
Overskudd/underskudd	0	0	0	0
Selvkostandel	100%	100%	100%	100%
Disponering til/fra bundet selvkostfond		- 7 796	-807	-2 381

Selvkostområde slam (4111)	Budsjett 2020	Regnskap 2020	Regnskap 2019	Regnskap 2018
Brukerbetalinger/salgsinntekt	-600 000	-637 327	-606 518	-591 937
Direkte kostnader	500 000	523 552	460 709	418 421
Indirekte kostnader				
Netto kapitalkostnader		113 775	145 809	173 516
Overskudd/underskudd	-100 000	0	0	0
Selvkostandel	100%	100%	100%	100%
Disponering til/fra bundet selvkostfond		113 775	145 809	173 516

Grane kommune har **ikke** vedtak på selvkost på vann og avløp

NOTE nr. 3

Spesifikasjon over regnskapsmessig mindre/mer forbruk (overskudd) drift

Regnskapsmessig mindreforbruk	Budsjett 2020	Regnskap 2020	Regnskap 2019
Tidligere opparbeidet mindreforbruk	2 698 615,18	2 698 615,18	
Årets disponering av mindreforbruk			
Nytt mer/mindreforbruk i regnskapsåret			2 698 615,18
Totalt mindreforbruk 2020		3 086 803,61	

Etter ny kommunelov er mindreforbruk 2020, kr. 3.086.803, avsatt direkte til disposisjonsfond 25699001.

B:20444/2020

Spesifikasjon over regnskapsmessig mindre/mer forbruk investering

Regnskapsmessig mindreforbruk	Budsjett 2020	Regnskap 2020	Regnskap 2019
Tidligere opparbeidet mindreforbruk	0	0	
Årets disponering av mindreforbruk			
Nytt mer/mindreforbruk i regnskapsåret			0
Totalt merforbruk 2020		0	

I KONTROLLGRENSE AVDRAG

MINSTE TILLATTE AVDRAG (vekting)

Lån til formål som er nevnt i § 14-15 første og andre ledd og § 14-16, skal avdras årlig. Avdragene skal samlet være minst lik størrelsen på kommunens eller fylkeskommunens avskrivninger i regnskapsåret, justert for forholdet mellom størrelsen på lånegjelden og størrelsen på kommunens eller fylkeskommunens avskrivbare anleggsmidler. Justeringen etter andre punktum skal gjøres ut fra lånegjeldens og anleggsmidlenes bokførte verdi ved inngangen av regnskapsåret.

Formel:
$$\frac{\text{Sum årets avskrivninger *} \times \text{Lånegjeld pr. 1/1 i regnskapsåret}}{\text{Bokførte anleggsmidler kap. 224-227 pr. 1/1 i regnskapsåret **}} = \text{Minimumsavdrag}$$

*) Brutto avskrivninger i balansen

***) Bokførte anleggsmidler minus ikke avskrivbare eiendeler, for eksempel tomteområder

Sum avskrivninger i året art	590		9 020 278,00	
Sum bokført verdi anleggsmidler pr.	01.01.2020		270 964 533,13	
Ikke avskrivbare eiendeler, for eksempel tomteområder		Positivt tall		
Sum avskrivbare anleggsmidler	01.01.2020		270 964 533,13	Beregningsgrunnlag minsteavdrag
Sum lånegjeld pr.	01.01.2020		147 287 291,00	
Herav lån til videreutlån pr.		Negativt tall		
Sum lånegjeld pr.	01.01.2020	etter fratrekk	147 287 291,00	Beregningsgrunnlag minsteavdrag

Det skal ikke gjøres fradrag for ubrukte lånemidler. De eksterne lån som er tatt opp skal inngå i beregning av minsteavdrag.

Minste tillatte avdrag i 2020 -4 903 122,54

Betalte avdrag (kun ord. avdrag driftsregnskap) i 2020

7.837.827

RESULTAT: Kommunen har betalt nok avdrag i året

Grane

Til toppen

Note 5 Langsiktig gjeld og avdrag

Kommunen beregner minste tillatte avdrag jf kommuneloven § 50 nr 7, ved å :

beregne minste tillatte avdrag på lån etter en forenklet formel utgitt av KR D ved innføringen av dagens KL § 50. Denne forenklete formelen benyttes etter anbefaling fra Norges kommunerevisorforbund, da den gir et minste krav til avdrag som tilsvarer avskrivninger (kapitalslitet) på lånefinansierte anleggsmidler. Avskrivningene beregnes som sum langsiktig gjeld dividert på sum anleggsmidler (jf KL § 50 nr 1 og 2) multiplisert med årets avskrivninger i driftsregnskapet.

Betalte ordinære avdrag	kr	7 837 827,00
Minste tillatte avdrag beregnet ut fra "forenklet formel utgitt av KR D	kr	4 903 122,54
Avvik (*1)	kr	2 934 704,46

*1 Et positivt avvik betyr at kommunen betaler tilsvarende mer i avdrag enn det som antas å være kapitalslitet på anleggsmidlene (avskrivningene).

Fordeling av langsiktig gjeld i kommunen på ulike områder :	31.12.2020	31.12.2019
Startlån og formidlingslån	16 655 138	13 556 430
Ubrukte lånemidler	3 963 249	30 868 233
L-gjeld på kommunens øvrige tjenesteområder	153 823 034	133 730 861
Kommunens totale langsiktige gjeld	166 514 923	116 419 058

Fordeling av langsiktig gjeld etter rentebetingelser	Langs.gjeld 31.12.2020	Rente	Rentesats	Løpetid	Konto
Husbanken	1 700 000	Flytende	0,80 %	17	24519001/9012
Husbanken	1 725 000	Flytende	0,80 %	14	24519001/9009
Husbanken	759 375	Flytende	0,80 %	13	24519001/9010
Husbanken	1 750 000	Fast	3,00 %	11	24519001/9011
Husbanken	4 920 763	Flytende	0,80 %	18	24519001/9013
Husbanken	-	Flytende	0,80 %	18	24519001/9014
Husbanken	1 900 000	Flytende	0,80 %	29	24519001/9015
Husbanken	3 900 000	Flytende	0,80 %	30	24519002/9016
Husbanken	899 641	Flytende	0,80 %	14	24519002/9027
Husbanken	592 800	Flytende	0,80 %	3	24519002/9028
Kommunalbanken	6 800 000	Flytende	0,90 %	17	24531003/9060
Kommunalbanken	-	Flytende	0,90 %	0	24531003/9049
Kommunalbanken	93 430	Flytende	0,90 %	0,5	24531003/9050
Kommunalbanken	620 000	Flytende	0,90 %	1	24531003/9051
Kommunalbanken	266 750	Flytende	0,90 %	2,5	24531003/9052
Kommunalbanken	7 000 000	Flytende	0,90 %	14	24531003/9053
Kommunalbanken	2 700 000	Flytende	0,90 %	9	24531003/9054
Kommunalbanken	146 430	Flytende	0,90 %	1	24531003/9055
Kommunalbanken	3 744 000	Fast	3,00 %	13	24531003/9056
Kommunalbanken	4 900 000	Fast	2,58 %	14	24531003/9057
Kommunalbanken	16 200 000	Fast	2,47 %	15	24531003/9058
Kommunalbanken	4 880 000	Flytende	0,90 %	16	24531003/9059
Kommunalbanken	3 960 000	Flytende	0,90 %	18	24519005/9063
Kommunalbanken	12 690 000	Grønt lån	0,80 %	18	24531003/9061
Kommunalbanken	2 925 000	Fast	2,52 %	39	24531003/9064
Kommunalbanken	43 875 000	Fast Grønt lån	2,42 %	39	24531004/9065
Kommunalbanken	27 930 000	Fast Grønt lån	1,58 %	40	24531003/9067
KLP	599 983	Flytende	0,90 %	1	24541001/9086
KLP	13 000 000	Flytende	0,90 %	13	24541001/9089
Sum lån	170 478 172				

	Beløp i hele 1000	%
Lån med fastrente	101 324	59,44
Lån med flytende rente	69 154	40,56
	170 478	

	2020	2019	Kontering
Mottatte avdrag startlån	4 213 101	905 863	8300.39200.283 *
Utgiftsførte avdrag startlån	901 292	702 945	8200.35100.283
Utlån formidlingslån	7 731 492	4 555 250	8300.39100.283 *
Avsetning til avdragsfond	296 644	228 204	8300.39500.880
Saldo ubrukte lånemidler startlån	(281 489)	3 450 003	29100520
Saldo avdragsfond	203 035	93 609	25599520

* Herav 2 stk lån omgjort fra serie- til annuitetslån kr. 3.608.454

NOTE nr. 6: Finansielle omløpsmidler

Aktiva klasse	Markedsverdi	Bokført verdi Per 31.12.2020	Årets resultatførte verdiendring	Anskaffelseskost
Renter				
Aksjer				
Sertifikater				
Obligasjoner	Ingen informasjon	1 000	0	1 000
Sum	0	1000	0	1000

Markedsverdi skal normalt være lik bokført verdi fordi regelverket krever at finansielle omløpsmidler skal bokføres til markedsverdi. Dersom markedsverdien har endret seg i perioden 31.12 til 15.02 vises endringen som forskjell mellom markedsverdi og bokført verdi. Dette forholdet blir eventuelt bokført i neste års regnskap hvis endringen blir stående.

Bokført verdi viser verdien av beholdningen og hva man kan forvente å motta ved et salg.

Årets resultatførte verdiendring er forskjellen mellom IB bokført verdi per 01.01 i regnskapsåret og UB bokført verdi per 31.12. Dette beløpet er ført i driftsregnskapet med resultatvirkning.

Anskaffelseskost viser hva det ble betalt for omløpsmiddelet da det ble kjøpt. Forskjellen mellom anskaffelseskost og markedsverdi viser den urealiserte avkastning kommunen har oppnådd hittil på plasseringen.

Finansiell markedsrisiko

Markedsrisiko	Risikoen for tap som følge av endringer i priser og kurssvingninger i de markedene kommunene er eksponert, herunder:
Renterisiko	Renterisiko representerer risikoen for at verdien på lån og plasseringer i rentebærende verdipapirer endrer seg når renten endrer seg. Går renten opp, går verdien av plasseringer i rentebærende verdipapirer ned (og motsatt).
Likviditetsrisiko	Likviditetsrisiko representerer faren for at midler ikke kan transformeres til kontanter i løpet av en rimelig tidsperiode.
Valutarisiko	Valutarisiko representerer risikoen for tap pga. kurssvingninger i valutamarkedet.
Systematisk risiko i aksjemarkedet (generell markedsrisiko)	Systematisk risiko er forbundet med sannsynligheten for at det aktuelle aksjemarkedet vil stige eller falle - både på kort og lang sikt.

Usystematisk risiko i aksjemarkedet (selskapsrisiko)	Usystematisk risiko er forbundet med risikoen for at verdien av det aktuelle investeringsobjekt (selskap) en investerer i, vil stige eller falle i forhold til verdien på markedet - både på kort og lang sikt.
--	---

Kommunens eksponering i markedet og fordeling av plasseringen på aktivaklasser er innenfor de vedtatte rammer i henhold til kommunens finansreglement.

Alt 2

Når plasseringen ligger utenfor det vedtatte finansreglement:
Kommunens eksponering i markedet og fordeling av plasseringen på aktivaklasser er ikke innenfor de vedtatte rammer i henhold til kommunens finansreglement.
Plassering i aktivaklassen(e) er større enn forutsatt i finansreglementet.

Ved dette alternativet skal kommunen forklare hvorfor man ikke følger finansreglementet og gjøre en vurdering av den risikoen kommunen er eksponert for.

NOTE nr. 7:**Investeringer i
nybygg og
nyanlegg**

Tekst	Regnskap 2020	Regnskap 2019
Investeringer i nybygg og nyanlegg	138 949 747	59 929 532
Finansiert ved		
Lån	-54 583 826	-35 754 213
MVA	-27 414 546	-11 702 724
Andre tilskudd	-58 452 000	-1 097 000
Egenkapital overført fra driftsregnskapet	-1 634 673	0
Egenkapital fond	3 240 563	-11 312 708
Egenkapital årets salgsinntekter anleggsmidler	-105 265	-62 887
Avvik investering / finansiering	0	0

Note 8 Kapitalkonto

Grane

2020

Saldo kapitalkonto 1.1.2020		161 493 926
Økning av kapitalkonto (kreditposter):		
Aktivering fast eiendom, anlegg, utstyr, maskiner og transportmidler		138 458 773
Reversert nedskrivning eiendom,anlegg, utstyr, maskiner og transportmid		0
Kjøp av aksjer/andeler		490 974
Reversert nedskrivning aksjer/andeler		0
Utlån		12 786 447
Avdrag på eksterne lån		67 191 119
Endring pensjonsforpliktelser (reduksjon)		8 759 753
Endring pensjonsmidler SPK		
Endring pensjonsmidler KLP		14 985 290
Endring pensjonsmidler andre selskap		
Reversert oppskrivning utenlandslån		
Reduksjon av kapitalkonto (debetposter):		
Salg av fast eiendom, anlegg, utstyr, maskiner og transportmidler		0
Avskrivning: Eiendom,anlegg, utstyr, maskiner og transportmidler		9 020 278
Nedskrivning: Eiendom,anlegg, utstyr, maskiner og transportmidler		0
Salg aksjer/andeler		0
Nedskrivning aksjer/andeler		0
Avdrag på utlån		8 005 884
Avskrivning på utlån		0
Bruk av lånemidler		116 901 816
Endring pensjonsforpliktelser (økning)		
Endring pensjonsmidler SPK		2 449 305
Endring pensjonsmidler KLP		
Endring pensjonsmidler andre selskap		
Urealisert kurstap (oppskrivning) utenlandslån		
Saldo kapitalkonto 31.12.2020		267 788 999



Noter - Anleggsregister

1 Grane kommune - 2020

04.02.2021

Bruker: RITV Klokken: 16:39 Program: AR62-NOT Versjon: 49

☒ Noter til regnskap

Utvalgskriterier

År: 2020

Periode: 1 - []

Adm. grupper: 00,10,20,40,5,50

Styringsparametre:

Åvrunding: Hele kroner

Ja med anlegg som er fullt avskrevet pr 1.1.2020

Beskrivelse:

Rapporten skriver ut noter til regnskapet. Disse skal ligge ved årsrapporten. Beløpene akkumuleres for de angitte administrative grupper. Rapporten oppdaterer ingenting, og kan derfor kjøres om igjen.

Kjør rapport

Note 9



Noter - Anleggsregister

04.02.2021

1 Grane kommune - 2020

1. Bokført verdi pr. 31.12.2020

	00	10	20	40	5
Akkumulert anskaffelseskost pr. 01.01.20	15.441.851	13.643.781	35.790.414	217.601.122	9.388.594
Akkumulerte/reverserte nedskrivninger	0	0	0	0	0
Akkumulerte ordinære avskrivninger pr. 01.01.20	0	-9.070.761	-15.366.483	-69.741.622	-4.415.411
Bokført verdi 01.01.20	15.441.851	4.573.020	20.423.931	147.859.500	4.973.183
Tilgang i året	0	1.561.201	0	7.679.459	0
Avgang i året	0	0	0	0	0
Delsalg i året	0	0	0	0	0
Årets ordinære avskrivninger	0	-1.064.940	-1.444.247	-4.910.555	-739.296
Årets nedskrivninger	0	0	0	0	0
Årets reverserte nedskrivninger	0	0	0	0	0
Bokført verdi 31.12.20	15.441.851	5.069.281	18.979.684	150.628.404	4.233.887

Ved nedskrivning av anleggsmidler bør det opplyses om forutsetningene som er lagt til grunn for nedskrivningen, herunder årsak til nedskrivning og hvordan virkelig verdi er fastsatt, jf. KRS nr. 9 pkt. 3.6.5.

00 = Ingen avskrivning

10 = 10 Ars avskrivning

20 = 20 Ars avskrivning

40 = 40 Ars avskrivning

5 = 5 Ars avskrivning



Noter - Anleggsregister

04.02.2021

1 Grane kommune - 2020

2. Anskaffelseskost pr. 31.12.2020

	00	10	20	40	5
Akkumulert anskaffelseskost pr. 01.01.20	15.441.851	13.643.781	35.790.414	217.601.122	9.388.594
Akkumulerte/reverserte nedskrivninger	0	0	0	0	0
Tilgang i året	0	1.561.201	0	7.679.459	0
Avgang i året	0	0	0	0	0
Delsalg i året	0	0	0	0	0
Årets nedskrivninger	0	0	0	0	0
Årets reverserte nedskrivninger	0	0	0	0	0
Akkumulert anskaffelseskost pr. 31.12.20	15.441.851	15.204.982	35.790.414	225.280.581	9.388.594
Akkumulerte ordinære avskrivninger pr. 31.12.20	0	-10.135.701	-16.810.730	-74.652.177	-5.154.707
Bokført verdi 31.12.20	15.441.851	5.069.281	18.979.684	150.628.404	4.233.887

00 = Ingen avskrivning

10 = 10 Års avskrivning

20 = 20 Års avskrivning

40 = 40 Års avskrivning

5 = 5 Års avskrivning



Noter - Anleggsregister

04.02.2021

1 Grane kommune - 2020

3. Endringer i anleggsmidler som påvirker kapitalkonto pr. 31.12.2020

	00	10	20	40	5
Kostpris v/tigang i året	0	1.561.201	0	7.679.459	0
Salgssum v/avgang i året	0	0	0	0	0
Delsalg i året	0	0	0	0	0
Årets ordinære avskrivninger	0	-1.064.940	-1.444.247	-4.910.555	-739.296
Årets nedskrivninger	0	0	0	0	0
Årets reverserte nedskrivninger	0	0	0	0	0
Sum endring kapitalkonto	0	496.261	-1.444.247	2.768.904	-739.296
Avgang i året (bokført verdi)	0	0	0	0	0
Salgssum v/salg	0	0	0	0	0
Negativt verdiavvik v/salg	0	0	0	0	0
Positivt verdiavvik v/salg	0	0	0	0	0

Verdiavviket ved salg skal samsvare med avviket mellom endring som følge av avgang anleggsmidler i balansen, og endring på kapitalkonto som følge av salg. Verdiavvik av vesentlig størrelse bør kommenteres særskilt.

00 = Ingen avskrivning

10 = 10 Ars avskrivning

20 = 20 Ars avskrivning

40 = 40 Ars avskrivning

5 = 5 Ars avskrivning



Noter - Anleggsregister

04.02.2021

1 Grane kommune - 2020

1. Bokført verdi pr. 31.12.2020

	50	Sum
Akkumulert anskaffelseskost pr. 01.01.20	100.103.527	391.969.288
Akkumulerte/reverserte nedskrivninger	0	0
Akkumulerte ordinære avskrivninger pr. 01.01.20	-22.410.479	-121.004.755
Bokført verdi 01.01.20	77.693.049	270.964.533
Tilgang i året	128.390.349	137.631.009
Avgang i året	0	0
Delsalg i året	0	0
Årets ordinære avskrivninger	-861.240	-9.020.278
Årets nedskrivninger	0	0
Årets reverserte nedskrivninger	0	0
Bokført verdi 31.12.20	205.222.158	399.575.264

Ved nedskrivning av anleggsmidler bør det opplyses om forutsetningene som er lagt til grunn for nedskrivning, herunder årsak til nedskrivning og hvordan virkelig verdi er fastsatt, jf. KRS nr. 9 pkt. 3.6.5.

50 = 50 Ars avskrivning



Noter - Anleggsregister

04.02.2021

1 Grane kommune - 2020

2. Anskaffelseskost pr. 31.12.2020

	50	Sum
Akkumulert anskaffelseskost pr. 01.01.20	100.103.527	391.969.288
Akkumulerte/reverserte nedskrivninger	0	0
Tilgang i året	128.390.349	137.631.009
Avgang i året	0	0
Delsalg i året	0	0
Årets nedskrivninger	0	0
Årets reverserte nedskrivninger	0	0
Akkumulert anskaffelseskost pr. 31.12.20	228.493.876	529.600.297
Akkumulerte ordinære avskrivninger pr. 31.12.20	-23.271.719	-130.025.033
Bokført verdi 31.12.20	205.222.158	399.575.264

50 = 50 Års avskrivning



Noter - Anleggsregister

04.02.2021

1 Grane kommune - 2020

3. Endringer i anleggsmidler som påvirker kapitalkonto pr. 31.12.2020

	50	Sum
Kostpris v/tilgang i året	128.390.349	137.631.009
Salgssum v/avgang i året	0	0
Delsalg i året	0	0
Årets ordinære avskrivninger	-861.240	-9.020.278
Årets nedskrivninger	0	0
Årets reverserte nedskrivninger	0	0
Sum endring kapitalkonto	127.529.109	128.610.731
Avgang i året (bokført verdi)	0	0
Salgssum v/salg	0	0
Negativt verdiavvik v/salg	0	0
Positivt verdiavvik v/salg	0	0

Verdiavviket ved salg skal samsvare med avviket mellom endring som følge av avgang anleggsmidler i balansen, og endring på kapitalkonto som følge av salg. Verdiavvik av vesentlig størrelse bør kommenteres særskilt.

50 = 50 Ars avskrivning

NOTE nr. 10: Garantier gitt av kommunen

NOTE Garantier gitt av kommunen – nedkvittert per 31.12			
Herav garanti for adm. sjefen			
Garantier kommunale regnskapsenheter og foretak KF	Opprinnelig garanti	Garantibeløp pr 31.12	Garantien utløper
SHMIL		2 240 671	
Bompenge­se­l­sk­ap­ets lån (E6 Korgen-Bolna)	11 000 000	13 000 000	2031
Samlet garanti			
Totalt garantibeløp alle garantier		15 240 671	

Garantiansvar E6- Sak: KS 07/10
KS 09/15
KS 44/18

Note 11 - Avsetning og bruk av fond
1825 Grane
2020

	Beholdning 01.01.20	Avsetninger	Bruk av fond i driftsregnskapet	Bruk av fond i inv.regnskapet	Beholdning 31.12.20
*Disposisjonsfond	12 917 580	16 994 965	5 240 693		24 671 852
Bundne driftsfond	53 327 193	12 671 616	26 965 143		39 033 666
Ubundne investeringsfond	554 601	553 692		624 940	483 353
Bundne investeringsfond	253 164	3 608 454		296 644	3 564 974
Samlede avsetn. og bruk	67 052 538	33 828 727	32 205 836	921 584	67 753 845

*Spesifikasjon av disposisjonsfond:					
*Ordinært disposisjonsfond	9 027 147	5 785 419	1 178 193		13 634 373
Arrangementsfond KS 87/15	148 000				148 000
**Flyktningefond	0	8 210 000			8 210 000
Pensjonsfond	3 742 432	2 999 547	4 062 500		2 679 479
Samlede avsetn. og bruk	12 917 579	16 994 966	5 240 693		24 671 852

* Mindreforbruk 2020 kr. 3.066.803 avsatt ordinært disposisjonsfond 25699001

**Flyktningefond er omdisponert fra bundet driftsfond til disposisjonsfond 25699203, etter pålegg fra revisjonen.



Oversikt endring arbeidskapital

1 Grane kommune - 2020

12.02.2021

	Regnskap 2020	Regnskap 2019
OMLØPSMIDLER		
Endring betalingsmidler	-27.452.684,56	15.083.267,50
Endring ihendehaverobl og sertifikater	0,00	0,00
Endring kortsiktige fordringer	-5.402.367,65	10.326.476,56
Endring premieavvik	-2.196.100,00	875.036,00
Endring aksjer og andeler	0,00	0,00
ENDRING OMLØPSMIDLER (A)	-35.051.152,21	26.284.780,06
KORTSIKTIG GJELD		
Endring kortsiktig gjeld (B)	6.533.897,42	-17.242.614,88
ENDRING ARBEIDSKAPITAL (A-B)	-28.517.254,79	9.042.165,18

Note 13

Pensjon (F § 5 nr. 2)

Amortisering

Grane kommune amortiserer premieavviket over 1 år.

Generelt om pensjonsordningen i kommunen

Kommunen har kollektiv pensjonsforsikring for sine ansatte i Kommunal Landspensjonskasse (KLP) og Statens pensjonskasse (SPK).

Ansatte som er i kommunes tjeneste ved fylte 62 år har også rett til avtalefestet pensjon (AFP) etter bestemte regler. AFP for 62-64 år er ikke fullt forsikringsmessig dekket, og det er heller ikke på annen måte samlet opp fond til dekning av framtidig AFP-pensjoner.

Regnskapsføring av pensjon

Etter § 13 i årsregnskapsforskriften skal driftsregnskapet belastes med pensjonskostnader som er beregnet ut fra langsiktige forutsetninger om avkastning, lønnsvekst og G-regulering. Forskjellen mellom betalt pensjonspremie og beregnet pensjonskostnad betegnes premieavvik, og skal inntekts- eller utgiftsføres i driftsregnskapet med tilbakeføring igjen neste år.

Bestemmelsene innebærer også at beregnede pensjonsmidler og pensjonsforpliktelser er oppført i balansen som henholdsvis anleggsmidler og langsiktig gjeld.

Note 13 Pensjonsforpliktelse

Generelt om pensjonsordningene i kommunen

Kommunen har kollektive pensjonsordninger i Kommunal Landspensjonskasse (KLP) og Statens pensjonskasse (SPK) som sikrer ytelsesbasert pensjon for de ansatte.

Pensjonsordningen omfatter alders-, uføre-, ektefelle-, barnepensjon samt AFP/tidligpensjon og sikrer alders- og uførepensjon med samlet pensjonsnivå på 66% sammen med folketrygden. Pensjonene samordnes med utbetaling fra NAV.

Premiefond

Premiefondet er et fond for tilbakeført premie og overskudd. Eventuelle midler på premiefondet kan bare brukes til fremtidig premiebetaling. Premiefondet fremgår ikke av kommuneregnskapet, men bruk av fondet reduserer faktisk betalte pensjonspremier.

	2020	2019
Innestående på premiefond 01.01.	20 317	92 816
Tilført premiefondet i løpet av året	1 691 741	1 679 596
Bruk av premiefondet i løpet av året	1 300 302	1 752 095
Innestående på premiefond 31.12.	411 756	20 317

Regnskapsføring av pensjon

Etter § 13 i årsregnskapsforskriften skal driftsregnskapet belastes med pensjonskostnader som er beregnet ut fra langsiktige forutsetninger om avkastning, lønnsvekst og G-regulering. Pensjonskostnadene beregnes på en annen måte enn pensjonspremien som betales til pensjonsordningen, og det vil derfor normalt være forskjell mellom disse to størrelsene. Forskjellen mellom betalt pensjonspremie og beregnet pensjonskostnad betegnes premieavvik, og skal inntekts- eller utgiftsføres i driftsregnskapet. Premieavviket tilbakeføres igjen, amortiseringsperiode 1 år.

Regnskapsføringen av pensjon innebærer et unntak fra de grunnleggende prinsippene for kommuneregnskapet om at alle kjente utgifter og inntekter i året skal tas med i årsregnskapet for vedkommende år (kl. § 48 nr 2). Regnskapsføringen av premieavvik og amortisering av premieavvik har hatt innvirkning på netto driftsresultat i 20x1 ved at regnskapsførte pensjonsutgifter er kr. xxx lavere (ev. høyere) enn faktisk betalte pensjonspremier.

Bestemmelsene innebærer også at beregnede pensjonsmidler og pensjonsforpliktelser er oppført i balansen som henholdsvis anleggsmidler og langsiktig gjeld.

Økonomiske forutsetninger for beregning av pensjonskostnaden	KLP	SPK	Andre
Forventet avkastning pensjonsmidler	4,00 %	3,50 %	

Diskonteringsrente	3,50 %	3,50 %
Forventet årlig lønnsvekst	2,48 %	2,48 %
Forventet årlig G- og pensjonsregulering	2,48 %	2,48 %

Spesifikasjon av samlet pensjonskostnad, premieavvik pensjonsforpliktelse og estimatavvik

KLP og SPK

Pensjonskostnad og premieavvik	2020	2019
Årets pensjonsopptjening, nåverdi	9 873 059	9 894 714
Rentekostnad av påløpt pensjonsforpliktelse	8 340 286	9 786 128
Forventet avkastning på pensjonsmidlene	-8 945 144	-9 420 873
Adminstrasjonskostnad	591 514	584 490
A Beregnet netto pensjonskostnad (inkl. adm)	9 859 715	10 844 459
B Forfalt pensjonspremie (eks. adm.kostnader)	11 572 182	14 709 826
C Årets premieavvik (B-A)	1 712 467	3 865 367

Pensjonsutgifter i drifts- og investeringsregnskapet	2020	2019
B Forfalt pensjonspremie inkl. adm.kostnader)	11 572 182	14 709 826
C Årets premieavvik	-1 712 467	-3 865 367
D Amortisering av tidligere års premieavvik	3 865 367	2 900 180
E Brutto pensjonsutgift etter premieavvik og amortisering (SUM B:D)	13 725 082	13 744 639
G Pensjonstrekk ansatte	1 326 799	682 297
Årets regnskapsførte pensjonsutgift (F-G)	12 398 283	13 062 342

Akkumulert premieavvik	2020	2019
Sum gjenstående premieavvik tidligere år (pr. 01.01.)	3 865 367	2 899 586
Årets premieavvik	1 712 467	3 865 367
Sum amortisert premieavvik dette året	-3 865 367	-2 899 586
Akkumulert premieavvik pr. 31.12	1 712 467	3 865 367
Arbeidsgiveravgift av akkumulert premieavvik	87 335	197 134
Sum akkumulert premieavvik inkl. arb.g.avgift	1 799 802	4 062 501

Pensjonsmidler og pensjonsforpliktelse	2020	2019
Netto pensjonsforpliktelse pr. 01.01.	27 896 485	36 714 092
Årets premieavvik	-1 712 467	-3 865 367
Estimatavvik (ført direkte mot egenkapitalen)	-18 549 891	11 413 233

Virkingen av planendringer (ført direkte mot egenkapitalen)		
Netto pensjonsforpliktelse pr. 31.12.	7 634 127	44 261 958
Herav:		
Brutto pensjonsforpliktelse	243 560 525	251 286 897
Pensjonsmidler	235 926 398	207 024 939
Arbeidsgiveravgift av netto pensjonsforpliktelse	389 340	2 257 359

Note 14

Betingede forhold og hendelser etter balansedagen

Vi kjenner ikke til at det er inntruffet hendelser etter utløpet av dette regnskapsåret av vesentlig betydning for årsregnskapet, utover det som fremgår av dette.

Note 15

Endringer i regnskapsprinsipp

Ingen endringer i 2020.

Note 16

Startlån

Overskytende renter/avdrag er avsatt til fond.

Renter 2020

8200.15000.283	kr. 279 687
8300.19000.283	kr. <u>-335 628</u>
8300.15500.880 (25199031)	kr. 55 941 (fond)

Avdrag 2020

8200.35100.283	kr. 901 292
8300.35200.283	kr. 7 731 492
8300.39100.283	kr. -7 731 492
8300.39200.283	kr. <u>-604 648</u> (-4 213 102)*
8300.39500.880 (25599920)	kr. 296 644 (fond)

* herav kr. 3.608.454 omgjøring 2 stk lån fra serielån til annuitetslån.

Avsatt fond 25599920- fond for videre utlån

Note 17

Sammenheng netto driftsresultat og regnskapsføring av Vefsnafondet.

Grane kommune fikk 60 millioner som kompensasjon da Vefsna ble vernet mot kraftutbygging i 2009. I den forbindelse ble det opprettet næringsfond på tilskuddsmidlene. Pengene benyttes til næringsfremmende arbeid i kommunen etter fastsatte vedtekter for Grane Kommunes Næringsfond-Vefsna.

Utbetalinger fra fondet, kan påvirke kommunens regnskapsmessige netto driftsresultat i negativ retning. Ved å lese tallene direkte ut av regnskapet, gir dette ikke riktig bilde av økonomien i Grane kommune.

Hvordan dette påvirker netto driftsresultat i 2020 forklares her i egen note. Bevilgninger fra fondet har i 2020 vært store, noe som gir ett skjevt bilde på kommunens netto driftsresultat.

Bruk Vefsna-fond 2018-2020

	2020	2019	2018
Tilskudd	11 865 612	2 371 094	3 469 917
Lån	5 000 000	0	0
Renter	-276 075	-504 015	-447 636
Tilbakeført lån	-3 228 912	-2 390 267	-2 200 661
Sum	13 360 625	-523 188	821 617

Netto driftsresultat 2020

	Regnskap 2020	Regnskap 2020 Uten Vefsnafond
Sum driftsinntekter	185 112 889	181 607 902
Sum driftsutgifter	190 086 675	173 221 063
Brutto driftsresultat	-4 974 386	8 386 839
Netto finans utgifter	-7 649 087	- 7 649 087
Motpost avskrivninger	9 020 278	9 020 278
Netto driftsresultat	-3 603 196	9 758 030
Reellt netto driftsresultat 2020	-1,95%	5,38%

NOTE 18- AKSJER- ANDELER

	Aksjer	Eierandel	IB	Bevegels	UB
Art 22141000 KLP			5 810 374	490 974	6 301 348
Sum			5 810 374	490 974	6 301 348
Art: 22166000 Aksjer utstedt av kommuner					
Prosjekt: 9405 Søndre Helgeland Miljøverk IKS		3,96 %	60 000	0	60 000
Prosjekt: 9406 Helgeland Industrier A/S	28	3,47 %	28 000	0	28 000
Prosjekt: 9407 HELGELANDSKRAFT AS	7392	2,46 %	7 392 000	0	7 392 000
Prosjekt: 9409 Kommunekraft A/S	1	0,31 %	1 000	0	1 000
Sum			7 481 000	0	7 481 000
Art: 22170000 Aksjer utstedt av andre					
Prosjekt: 9410 Norske Skogindustrier A/S	241	0 %	3 110	0	3 110
Prosjekt: 9412 Sagat-Samid Aviisa AS	10	0,20 %	500	500	500
Prosjekt: 9414 Grane Samfunnshus AL			5 500	0	5 500
Prosjekt: 9416 Vefsnlaks AS	24	12 %	12 000	0	12 000
Prosjekt: 9420 Nordland Reiseliv AS			6 000	0	6 000
Prosjekt: 9421 Hag Vekst AS	35	25,93 %	35 000	0	35 000
Prosjekt: 9425 Helgeland nasjonalparksente			60 000	0	60 000
Prosjekt: 9427 Sentrum Næringshage AS	36	0,58 %	49 248	0	49 248
Prosjekt: 9428 Grane Næringsutvikling AS	58	50,43 %	304 500	0	304 500
Prosjekt: 9430 KomRev Trøndelag IKS			15 000	3 000	15 000
Sum			490 858	0	490 858

Aksjer og andeler er ført opp som anleggsmidler spesifisert etter selskap. Verdien er balanseført ihht. oppstilling ovenfor. Markedsverdien er ikke oppgitt. Eierandel registrert. Kilde: Proff-Nøkkeltall. Øvrige selskap ikke oppgitt.

VEDLEGG

Regnskapsmappe for kommuner og fylkeskommuner ©

Kommune/Enhet: 4.1.1 Arkiv: 2020

Utarbeidet dato/sign: Ar:

Emne: KONTROLL REVIDERT BUDSJETT SKJEMA 1A

Linje:	Skjema 1A opprinnelig budsjett	1. Fond 15/18 GNU	2 og 3	4. Fond 1-3	6. Fond 4/20	7. FS 13/20	8. Fond 7-9/ KST	10. FS27/28 og KST/7/18	1. KS42-46/20/ 16. KS77/20	13. KS 57/20	15. FS43/20 Fond 15 og 17	17. Lønnsnett	Sum beregna revidert budsjett skjema 1A	Revidert budsjett skjema 1A årets regnskap	Differanse
1. Art 870 Skatt på inntekt og formue	-35 700 000												-35 700 000	-35 700 000	0
2. Art 800 Ordinært rammetilskudd	-81 066 000												-81 066 000	-81 066 000	0
3. Art 874 78/5 Skatt på elendom	-7 823 000												-7 823 000	-7 823 000	0
4. Art 877 Andre direkte og indirekte skatter	-945 000												-945 000	-945 000	0
5. Art 810 Andre generelle statskudd	-1 797 000		-2 200 000										-3 997 000	-3 997 000	0
7. Art 900 - 905 Rentinntekter og utbytte	-2 857 600												-2 857 600	-2 857 600	0
8. Art 909 Gevinst finansielle instrumenter	4 537 847												4 537 847	4 537 847	0
9. Art 500 Renteutgifter, provisjoner m.v.	7 815 314												7 815 314	7 815 314	0
11. Art 570 Tap finansielle instrumenter(omløpsm.)	210 100												210 100	210 100	0
13. Art 530 Til dekning av tidl. års merforbruk	3 655 400												3 655 400	3 655 400	0
14. Art 540 Til ubundne avsetninger	-1 281 706												-1 281 706	-1 281 706	0
15. Art 550 Til bundne avsetninger															0
16. Art 930 Bruk av tidl. års mindreforbruk															0
17. Art 940 Bruk av ubundne avsetninger															0
18. Art 950 Bruk av bundne avsetninger															0
20. Art 570 Overføring til investeringsregnsk.															0
21. Til fordeling drift ifølge skjema 1A															0
22. Sum fordelt til drift - hentes fra skjema 1B															0
Sum differanse:															-0

Sum differanse:	-115 248 645	-950 000	-2 464 833	-285 740	-315 000	-553 193	-5 642 273	-4 000 000	-583 712	0	-1 214 000	-3 914 887	-5 013 827	1 505 449	-138 690 661	0
	115 248 645														138 690 661	0

Urfylt dato: 14.01.2021

Rigmor Tveit
navn

© Ajour 5. november 2018

KONTROLL REVIDERT BUDSJETT SKJEMA 1B

NR	NAVN RAMMEOMRÅDE	Opprinnelig budsjet SKJEMA 1B	1.Fond 15/18 GNU	kraving/flyktinfr. Interhuslekt	5. Fond 1-3	6. Fond 4/20	7. FS 13/20	10.Fond 7-9/ KS og KS17/18	10.FS27/28 KS42-46/20	13. KS57/20	14.Intern	16.KS77/20	Læringspott 20	Sak	Sak	Sum beregna revidert budsjet	Revidert budsjettt følge SKJEMA 1B	Differanse
1	1-1- Politisk	1 977 032														1 977 032	1 977 032	0
2	2-2- Tilskudd/kontianter	2 721 723										36 205				2 757 928	2 757 928	0
3	3-2- Tilfeldige utgifter	183 000						-10 000								183 000	183 000	0
4	4-4- Kirke/rel. formål	1 729 000														1 729 000	1 729 000	0
5	5-10- Rådmannen	2 548 214	950 000		295 740	315 000		5 842 273	4 000 000	583 712	1 214 000		16 667		19 431 493	19 431 493	0	
6	6-11- Kommunekassen	2 566 208											31 107		2 050 315	2 050 315	0	
7	7-12- Sentricenteret	2 481 397											13 733		2 304 130	2 304 130	0	
8	8-13- IKT	3 517 324													3 847 268	3 847 268	0	
9	9-15- Kanthø	5 000	259 944												5 000	5 000	0	
10	10-16- Rembold	3 728 742											8 427		3 513 833	3 513 833	0	
11	11-20- Administrasjon oppvekst	8 535 447							50 000				5 906		7 193 353	7 193 353	0	
12	12-21- Grane barne- og ungdomsskole	20 645 609											91 272		21 216 881	21 216 881	0	
13	13-23- Barnehage	7 463 778					553 193						11 193		8 452 164	8 452 164	0	
14	14-24- Kultur	1 972 324						10 000							1 982 324	1 982 324	0	
15	15-26- Frivillighetssentralen	734 624											633		735 557	735 557	0	
16	16-27- Barnevern	2 434 779											28 667		3 483 646	3 483 646	0	
17	17-40- Administrasjon teknisk	9 970 282	63 204										43 953		10 880 434	10 880 434	0	
18	18-41- VAR	-1 064 388	-25										933		8 983 480	8 983 480	0	
19	19-42- Bygninger	7 633 144	13 259	99 600							30 310				7 663 513	7 663 513	0	
20	20-43- Næring	1 057 598											12 000		1 069 598	1 069 598	0	
21	21-44- Teknisk utedrift	2 897 734											4 667		2 902 401	2 902 401	0	
22	22-45- Brannvern	2 433 997											46 667		2 433 997	2 433 997	0	
23	23-50- Administrasjon	2 356 123											115 704		2 402 790	2 402 790	0	
24	24-51- Apen omsorg	10 729 400											108 938		10 814 794	10 814 794	0	
25	25-52- Sykehjem	16 077 665											26 298		16 386 603	16 386 603	0	
26	26-53- Miljøterapi	4 994 174											328 000		5 432 744	5 432 744	0	
27	27-57- Helse	5 982 438											4 000		429 072	429 072	0	
28	28-58- Folkehelse	425 072													1 660 101	1 660 101	0	
29	29-61- Sosialtjenester	1 710 101													150 000	150 000	0	
30	30-62- Kvalifiseringsprogram	350 000													2 464 833	2 464 833	0	
31	31-84- Bæsting lyktninger	0	2 464 833												0	0	0	
32	32-80- Skatter	0													0	0	0	
33	33-81- Overføringer	350 000													0	0	0	
34	34-82- Lærekostnader	590 000													-880 000	-880 000	0	
35	35-83- Utøen	-1 716 000													-1 716 000	-1 716 000	0	
36	36-89- Avskrivninger	-8 683 895													-8 020 278	-8 020 278	0	
37	37-89- Pensjon	0													1 062 953	1 062 953	0	
38															0	0	0	
39															0	0	0	
40															0	0	0	
41															0	0	0	
42															0	0	0	
43															0	0	0	
44															0	0	0	
45															0	0	0	
46															0	0	0	
47															0	0	0	
48															0	0	0	
49															0	0	0	
50															0	0	0	
			Sum:	950 000	0	295 740	315 000	553 193	5 642 273	4 000 000	583 712	1 214 000	5 013 827	-1 505 449	0	138 690 661	138 690 661	0

Til fordeling drift (skal stemme med Sum fordelt til drift i SKJEMA 1A): 115 248 645

Sum differanse: 0

Notater:

Utfylt dato: 14.01.2021

Rignor Tverå navn

© Alnor 5. november 2018

KONTROLL-REVIDERT BUDSJETT SKJEMA 2A - SIDE 1 (Hvis behov for flere kolonner gå til nytt skjema for side 2)

Linjenr. og tekst i henhold til vedlegg 2 i "Forskrift om årsregnskap og årsberetning i kommuner og fylkeskommuner"

- 1 Investeringer i anleggsmidler
- 2 Utlån og forskutteringer
- 3 Kjøp av aksjer og andeler
- 4 Avdrag på lån
- 5 Dekning av tidligere års udekket
- 6 Avsetninger
- 7 Årets finansieringsbehov SUM L1:L6
- 8 Finansiert slik:
- 9 Bruk av lånemidler
- 10 Inntekter fra salg av anleggsmidler
- 11 Tilskudd til investeringer
- 12 Kompensasjon for merverdivgift
- 13 Mottatte avdrag på utlån og refusjoner
- 14 Andre inntekter
- 15 Sum eksternt finansiering SUM L9:L14
- 16 Overført fra driftsregnskapet
- 17 Bruk av tidligere års utdisponert
- 18 Bruk av avsetninger
- 19 Sum finansiering SUM L15:L18
- 20 Udekket / utdisponert L7 - L19

Skjema 2A opprinnelig budsjett	Sak	Sak	Sak	Sak	Sak	Sak	Sak	Sak	Sak	Sak	Sak	Sum beregna revidert budsjett skjema 2A	Revidert budsjett skjema 2A årets regnskap	Differanse
93 021 175	KS10/2020	KS77/2020										147 999 326	147 999 326	0
-553 692	4 000 000	54 978 151										4 000 000	4 000 000	0
550 000		553 692										490 974	490 974	0
731 250		-59 026										731 250	731 250	0
553 692												0	0	0
94 302 425	4 000 000	55 472 817	0	0	0	0	0	0	0	0	0	153 775 242	153 775 242	0
-15 930 000	-4 000 000	-38 818 230										-58 748 230	-58 748 230	0
-58 452 000												-58 452 000	-58 452 000	0
-18 564 235		-10 995 630										-29 559 865	-29 559 865	0
-555 300		-553 692										-1 108 992	-1 108 992	0
-93 501 535	-4 000 000	-50 472 817	0	0	0	0	0	0	0	0	0	-105 265	-105 265	0
												-147 974 352	-147 974 352	0
800 890		5 000 000										5 800 890	5 800 890	0
-94 302 425	-4 000 000	-55 472 817	0	0	0	0	0	0	0	0	0	-153 775 242	-153 775 242	0
0	0	0	0	0	0	0	0	0	0	0	0	0	0	0
93 021 175	0	54 978 151	0	0	0	0	0	0	0	0	0	147 999 326	147 999 326	0
														147 999 326

Til investering i anleggsmidler (fra regnskaps skjema 2A) Sum fordelt til investeringer - ifølge skjema 2B

Dersom man benytter side 2 av dette skjemaet skal sum fordelt til investeringer i følge skjema 2B ikke fylles ut her, men på side 2. Det samme gjelder revidert budsjett skjema 2A årets regnskap. Skjemaet vil da vise differanser på side 1.

Differanse mellom linje 1 i Skjema 2A og sum fordelt til investeringer i Skjema 2B Differansen i celle E59 kan skyldes at side 2 brukes og at avstemming gjøres der

Differanse årets regnskap mellom linje 1 i Skjema 1A og sum fordelt til investeringer i Skjema 2B Differansen i celle T39 kan skyldes at side 2 brukes og at avstemming gjøres der

Utfyllt dato: **14.01.2021** Rigmor Tverå navn